



TILINPÄÄTÖS
2005

Sisältö

Hallituksen toimintakertomus..... 3

Konsernitilinpäätös 2005 (IFRS)

Konsernin tase	9
Konsernin tuloslaskelma.....	10
Konsernin rahavirtalaskelma.....	11
Laskelma konsernin oman pääoman muutoksista.....	12
Konsernitilinpäätöksen laatimisperiaatteet.....	13
Konsernitilinpäätöksen liitetiedot	21
Konsernin tunnusluvut 2001 - 2005.....	37
Osakekohtaiset tunnusluvut	37

Emoyhtiön tilinpäätös 2005 (FAS)

Emoyhtiön tuloslaskelma	38
Emoyhtiön tase.....	39
Emoyhtiön rahavirtalaskelma	40
Emoyhtiön tilinpäätöksen laatimisperiaatteet	41
Emoyhtiön tilinpäätöksen liitetiedot	42
Emoyhtiön tunnusluvut 2001 - 2005	48
Osakekohtaiset tunnusluvut	48
Osakkeenomistus	49
Tunnuslukujen laskentaperusteet.....	51

Hallituksen esitys voittovarojen käyttämisestä..... 52

Päiväys ja allekirjoitus..... 52

Tilinpäätösmerkintä 53 |

Olvi Oyj:n hallituksen jäsenet 54 |

TILINPÄÄTÖS

Hallituksen toimintakertomus

Olutmyynnin kasvu hiipui toimialalla kaupan hintakilpailun rauhoituessa

Panimo- ja virvoitusjuomateollisuusliiton jäsenyritykset myivät olutta, siideriä, long drink -juomia, virvoitusjuomia ja kivennäisvesiä Suomessa yhteensä 825,8 miljoonaa litraa vuonna 2005. Kokonaismyynti kasvoi vajaat viisi miljoonaa litraa, eli 0,6 prosenttia. Oluen hintakampanjoinnin rauhoittuminen hillitsi kulutuksen kasvua. Kotimaan olutmyynti kasvoi vain 1,8 prosenttia. Vuotta aiemmin kasvua oli 3,5 prosenttia. Myös long drink -juomien ja kivennäisvesien myynti lisääntyi. Virvoitusjuomien ja siidereiden kokonaismyynti laski hieman. Sokerittomien virvoitusjuomien osuus myynnistä sen sijaan nousi ensimmäistä kertaa yli 30 prosentin rajan 30,5 prosentin ennätykseen.

Veronalennusten ja kaupan hintakampanjoinnin kiihdyttämä olutmyynnin kasvu tasaantui vuoden 2005 aikana huolimatta aurinkoisesta kesäajasta, jolloin kuluttajahinnat laskivat 15 prosenttia vuoteen 2004 verrattuna. Oluen kokonaismyynti kotimaassa oli vuonna 2005 yhteensä 425 miljoonaa litraa, missä on kasvua vain 1,8 prosenttia. Vuonna 2004 olutmyynti lisääntyi 3,5 prosenttia kaupan ketjujen valittua oluen sisäänvetotuotteeksi. Oluen kuluttajahintojen maltillinen nousu vuoden 2005 loppupuoliskolla hillitsi selvästi kulutuksen kasvua. Olutmyynnin kasvu syntyi vähittäiskaupasta, jossa kasvua oli 2,8 prosenttia ja myynti 33,3 miljoonaa litraan. HoReCa-segmentissä myynti laski 4,2 prosenttia, ollen 90,3 miljoonaa litraa. HoReCa:n osuus oli 26,3 prosenttia olutmarkkinoista.

Virvoitusjuomien kokonaismyynti oli Suomessa vuonna 2005 yhteensä 272,9 miljoonaa litraa, missä oli laskua 0,7 prosenttia. Sokerittomien virvoitusjuomien myynti sen sijaan kasvoi 8,5 prosenttia ja niiden osuus kokonaismyynnistä ylitti ensimmäistä kertaa 30 prosentin rajan (30,5).

Panimoliiton jäsenyritykset myivät siideriä yhteensä 39,5 miljoonaa litraa, mikä on 2,4 mil-

joonaa litraa vähemmän kuin edellisenä vuonna. Syynä kulutuksen laskuun oli oluen hintakilpailun ja myynnin kasvun lisäksi muun muassa kaupan omien merkkien suosion lisääntyminen.

Long drink -juomien myynti oli viime vuonna 24,7 miljoonaa litraa, eli 1,3 miljoonaa litraa edellisvuotta enemmän. Kivennäisvesien myynti kasvoi 0,8 prosenttia 63,2 miljoonaan litraan.

Oluen yksityistuonnin kasvu tasaantui vuoden 2005 aikana. TNS Gallupin seurantatutkimuksen mukaan oluiden, siidereiden ja long drink -juomien yhteenlaskettu kasvu oli 2,4 prosenttia. Kasvu syntyi lisääntyneestä siidereiden ja long drink -juomien tuonnista.

Kotimaan myynti 2005

Juoma	2005 milj. l.	2004 milj. l.	Muutos milj. l.	Muutos %
Olut	425,5	417,9	7,6	1,8
Siideri	39,5	41,9	-2,4	-5,9
Long drinkit	24,7	23,4	1,3	5,7
Virvoitusjuomat	272,9	274,9	-2,0	-0,7
Kivennäisvedet	63,2	62,7	0,5	0,8
Myynti yhteensä	825,8	820,9	4,9	0,6

Lähde: Panimo- ja virvoitusjuomateollisuusliiton jäsenyritykset. Tilasto ei sisällä Panimo- ja virvoitusjuomateollisuusliiton ulkopuolisten toimijoiden myyntilukuja eikä panimotuotteiden tilastoimatonta yksityistuontia.

Olvi-konsernin tilinpäätös vuodelta 2005

Olvi-konsernin liiketoiminta kehittyi suotuisasti vuonna 2005. Liikevaihto kasvoi 147,5 (128,9) miljoonaan euroon ja tilikauden liikevoitto parani 13,0 (9,3) miljoonaan euroon. Konsernin bruttoinvestoinnit olivat 17,4 (18,4) miljoonaa euroa ja omavaraisuusaste 47,9 (45,1) prosenttia.

IFRS-raportointi

Olvi-konserni siirtyi kansainvälisten tilinpäätösstandardien (IFRS) mukaiseen raportointiin 1.1.2005. Tilinpäätös ajalta 1.1.2005 - 31.12.2005 on laadittu EU:ssa käyttöön hyväksytyjen kansainvälisten tilinpäätösstandardien mukaisesti ja sitä laadittaessa on noudatettu 31.12.2005 voimassa olevia IAS- ja IFRS-standardieja sekä niistä annettuja virallisia tulkintoja. Tämän tilinpäätöksen vertailulukuihin on käytetty vuoden 2004 IFRS:n mukaisia lukuja, jotka julkistettiin tilikauden 2005 ensimmäiseltä neljännekseltä julkaistun osavuositiedotteen liitteenä 28.4.2005.

Liikevaihto ja tulos

Olvi-konsernin liikevaihto vuonna 2005 oli 147,5 (128,9) miljoonaa euroa. Siinä on kasvua edellisvuoteen verrattuna 18,6 miljoonaa euroa eli 14,4 prosenttia.

Liikevaihto maantieteellisten segmenttien mukaan (miljoonaa euroa):

	1-12/2005	1-12/2004
Suomi	73,51	69,30
Viro	50,77	42,23
Latvia	13,40	11,34
Liettua	15,04	12,49
Segmenttien välinen liikevaihto	-5,20	-6,47
Olvi-konserni yhteensä	147,52	128,89

Olvi-konsernin liikevoitto tilikaudella 2005 oli 13,0 (9,3) miljoonaa euroa eli 8,8 (7,2) prosenttia liikevaihdosta. Liikevoitto kasvoi 3,7 miljoonaa euroa edellisvuoteen verrattuna eli 39,8 prosenttia.

Liikevoitto maantieteellisten segmenttien mukaan (miljoonaa euroa):

	1-12/2005	1-12/2004
Suomi	4,72	3,28
Viro	7,72	6,62
Latvia	0,15	-0,20
Liettua	-0,87	-0,14
Segmenttien välinen liikevoitto	1,24	-0,29
Olvi-konserni yhteensä	12,96	9,27

Olvi-konsernin myynti tilikaudella 2005 oli yhteensä 272,0 (231,6) miljoonaa litraa. Kasvua edellisvuoteen verrattuna oli 40,4 miljoonaa litraa (17,4 prosenttia).

Myyntivolyymit markkina-alueittain (miljoonaa litraa):

	1-12/2005	1-12/2004
Suomi	106,36	97,45
Viro	113,72	100,62
Latvia	31,52	29,53
Liettua	36,44	29,80
Segmenttien välinen myynti	-16,02	-25,79
Olvi-konserni yhteensä	272,02	231,61

Emoyhtiö Olvi Oyj kasvatti myyntiään ja markkinaosuuksiaan oluissa, siidereissä, virvoitus- ja energiajuomissa sekä long drink -juomissa vuonna 2005

Olvin myynnin painopiste oli edelleen vähittäiskaupassa, joka on merkittävin jakelukanava. HoReCa-segmentin myynti kasvoi 17,0 prosenttia, ollen 10,2 miljoonaa litraa vuonna 2005. HoReCa:n osuus Olvin kokonaisvolyymista oli 9,7 prosenttia.

Kivennäisvesiä lukuun ottamatta kaikkien Olvin edustamien tuoteryhmien myynti ja markkinaosuus kasvoi vuonna 2005. Oluiden kotimaan myynti kasvoi 2,3 miljoonaa litraa, päätyen 61,0 (58,7) miljoonaan litraan. Siiderein kotimaan myynti kasvoi 0,9 miljoonaa litraa, ollen 5,3 (4,4) miljoonaa litraa ja long drink -juomien myynti kasvoi 0,19 miljoonaa litraa ollen 0,78 (0,66) miljoonaa litraa. Olvin virvoitusjuomat kasvattivat suosiotaan. Kokonaismyynti nousi virvoitusjuomissa 16,0 (4,8) miljoonaan litraan, kasvua 11,2 miljoonaa litraa. Huhtikuussa Olvi lanseerasi oman tuotteen energiajuomamarkkinoille. TEHO-energiajuoma saavutti vuoden aikana 17 prosentin markkinaosuuden.

Olvin edustamien tuotteiden yhteenlaskettu markkina-asema nousi 12,3 (10,7) prosenttiin.

Olvin kotimaan myynti kasvoi 15,5 prosenttia 101,4 (87,8) miljoonaan litraan. Tilikauden 2005 verovapaan myynnin ja viennin määrä kasvoi 5,7 prosenttia 4,4 (4,2) miljoonaan litraan. Konsernin sisäisen rahtityön määrä pienentyi 0,5 (5,5) miljoonaan litraan, kun Viron tytäryhtiön investoinnit oman valmistuskapasiteetin lisäämiseksi saatiin valmiiksi.

Emoyhtiö Olvi Oyj:n tilikauden 2005 liikevoitto

oli 4,7 (3,3) miljoonaa euroa. Liikevoitto parani 1,4 miljoonaa euroa edellisvuoteen verrattuna eli 44,0 prosenttia myynnin volyymikasvusta ja toiminnan tehostumisesta johtuen.

Olvi Oyj:n organisaatorakenne- muutokset vuonna 2005

Kotimaan johtoryhmää uudistettiin ja laajennettiin käsittämään kuusi (6) henkilöä. Uusi organisaatiomalli mahdollisti johtoryhmän jäsenten osaamisen laajentamisen ja syventämisen sekä mahdollisti nopeamman reagoinnin toimintaympäristössä tapahtuviin muutoksiin.

Myyntiorganisaatio uudistettiin syksyllä 2005. Samalla toteutettiin toinen vaihe uudistuksesta, jossa myyntiorganisaatiota madallettiin kahdella organisaatiotasolla vastaamaan paremmin kaupan rakennemuutosta sekä joustavuuden lisäämiseksi.

Baltia

Viron tytäryhtiön AS A. Le Coq Tartu Öllätehasin kokonaismyynti kasvoi 113,7 (100,6) miljoonaan litraan eli 13,1 prosenttia edellisvuoteen verrattuna. AS Ösel Foodsin myynti sisältyy AS Tartu Öllätehasin lukuihin. AS A. Le Coq Tartu Öllätehasin ja AS Ösel Foodsin liikevaihto vuonna 2005 oli 50,8 (42,2) miljoonaa euroa eli kasvua tuli 8,5 miljoonaa euroa (20,2 prosenttia). Yhtiöiden yhteenlaskettu liikevoitto oli hyvä, 7,7 miljoonaa euroa (15,2 prosenttia liikevaihdosta laskettuna). Siinä on parannusta edellisvuoteen verrattuna 16,7 prosenttia.

Latviassa toimivan A/S Cēsu Alus -yhtiön kokonaismyynti vuonna 2005 oli 31,5 (29,5) miljoonaa litraa eli kasvua kertyi yhteensä 2,0 miljoonaa litraa (6,7 prosenttia). Yhtiön liikevaihto oli 13,4 miljoonaa euroa eli kasvua tuli 2,1 miljoonaa euroa (18,2 prosenttia) edellisvuoteen verrattuna. Yhtiön liiketulos kääntyi positiiviseksi vuoden 2005 aikana.

Liettuassa toimivan AB Ragutis -yhtiön kokonaismyynti kasvoi vuonna 2005 36,4 (29,8) miljoonaan litraan. Myynnin kokonaiskasvu oli 6,6 miljoonaa litraa eli 22,3 prosenttia edellisvuoteen verrattuna. Liikevaihtoa kertyi 15,0

miljoonaa euroa, jossa on kasvua edellisvuoteen verrattuna 2,5 miljoonaa euroa eli 20,4 prosenttia. AB Ragutis -yhtiön liiketulos jäi kuitenkin edelleen tappiolliseksi.

Rahoitus ja investoinnit

Olvi-konsernin taseen loppusumma oli tilikauden lopussa 140,4 (132,8) miljoonaa euroa. Oman pääoman määrä kasvoi edellisvuodesta 7,4 miljoonalla eurolla 67,3 miljoonaan euroon. Korolliset velat olivat katsauskauden päättyessä yhteensä 40,2 (44,8) miljoonaa euroa. Korottomien velkojen määrä oli 31,3 (26,4) miljoonaa euroa. Omavaraisuusaste tilikauden lopussa oli 47,9 (45,1) prosenttia.

Olvi-konsernin bruttoinvestoinnit tilikaudella 2005 olivat 17,4 (18,4) miljoonaa euroa. Investoinneista 4,1 miljoonaa euroa kohdistui emoyhtiö Olvi Oyj:hin ja 13,3 miljoonaa euroa Baltian tytäryhtiöihin.

Suurimmat investoinnit olivat Latvian panimon keittuhuone ja pulloituslinja, sekä Iisalmeen hankittu automaattinen keräilyjärjestelmä. Investointeihin sisältyy AS A. Le Coqin taseeseen kirjatut maksut A/S Cēsu Alus ja AB Ragutis -yhtiöiden osakepääoman korotuksista. AB Ragutis -yhtiön osakepääoman korotusta ei vielä tilinpäätösajankohtana ollut rekisteröity.

Tutkimus- ja tuotekehitys

Tutkimus- ja tuotekehitystoimintaan kuuluvat tavanomaisen laaduntarkkailun yhteydessä suoritettujen tuotteiden suunnittelun ja kehittämisen lisäksi projektiluontoiset uusien tuotteiden ja pakkausten kehityshankkeet. Tutkimus- ja tuotekehitystoiminnan menot on käsitelty vuosikuluina.

Liiketoiminnan riskit

Panimo- ja virvoitusjuoma-alaan luontaisesti kuuluvien ja konsernin strategioiden ja tavoitteiden toteuttamiseen liittyvien normaalien liiketoimintariskien lisäksi konserni ei ole valmis ottamaan riskejä, jotka vaarantavat toiminnan jatkuvuutta, ovat hallitsemattomia tai jotka

oleellisesti vahingoittavat yhtiön toimintaa.

Konsernin rahoitusriskien hallinnan tavoitteena on minimoida rahoitusmarkkinoiden muutosten haitalliset ja odottamattomat vaikutukset konsernin tulokseen sekä varmistaa riittävä maksuvalmius. Pääasiallinen rahoitusriski on korkoriski. Konserni on hajauttanut lainanottonsa kiinteä- ja vaihtuvakorkoisiin lainoihin ja lisäksi käytetään koronvaihtosopimuksia korkoriskin vähentämiseksi markkinatilanteen niin edellyttäessä.

Konsernin asiakkaiden luottokelpoisuusvaatimukset määritellään toimintajärjestelmään kirjattujen periaatteiden mukaisesti. Konsernilla ei ole merkittäviä saatavien luottoriskikeskittymiä, koska sillä on laaja asiakaskunta ja se on jakautunut maantieteellisesti eri alueille. Luottotappioiden määrä tilikauden 2005 aikana ei ole ollut merkittävä.

Ympäristönsuojelun toimintaperiaatteet

Emoyhtiön ympäristönsuojelupolitiikka koostuu suomalaisen panimo- ja virvoitusjuomateollisuuden ympäristöpolitiikasta ja yhtiön arvoista, jotka sisältävät ympäristövastuun. Olvi Oyj noudattaa toiminnassaan Pohjois-Savon Ympäristökeskuksen 30.9.2003 myöntämää ympäristölupaa, joka on voimassa vuoteen 2014.

Henkilöstö

Henkilöstömäärä oli katsauskaudella keskimäärin 1 074 (1 032), josta Suomessa oli 333 (334), Virossa 379 (354), Latviassa 180 (164) ja Liettuaissa 182 (180) henkilöä.

Hallinnointiperiaatteet

Olvi Oyj:n hallitus on tehnyt muutetun arvopaperimarkkinalain mukaiset muutokset yhtiön Corporate Governance -ohjeistukseen. Yhtiö ylläpitää julkista ja yrityskohtaista sisäpiirirekisteriä sekä yksittäisissä hankkeissa hankkekohtaisia sisäpiirirekistereitä. Julkiseen sisäpiiriin kuuluvat hallituksen ja johtoryhmän jäsenet, tilintarkastajat ja heidän lähipiirinsä.

Muutokset konsernirakenteissa

Olvi Oyj:n kokonaan omistamien suomalaisten tytäryhtiöiden Oluttehdas Oiva Oy:n, Iisalmen Oluttehdas Osakeyhtiö Oy:n ja Olvin Juomaa Oy:n ylimääräisten yhtiökokousten 29.8.2005 tekemien päätösten mukaan Oluttehdas Oiva Oy ja Iisalmen Oluttehdas Osakeyhtiö Oy ovat sulautuneet Olvin Juomaa Oy:öön. Sulautumiset on merkitty kaupparekisteriin 31.12.2005. Virossa AS Ösel Foods on sulautunut AS A. Le Coq Tartu Öllethasiin 2.1.2006.

Johto ja tilintarkastajat

Olvi Oyj:n varsinaisen yhtiökokouksen 5.4.2005 valitsemina hallituksen jäseninä ovat tilikauden aikana toimineet Heikki Hortling, Esa Lager, Hannele Ranta-Lassila, Lauri Ratia ja Heikki Sinnemaa. Hallituksen puheenjohtajana on toiminut Heikki Hortling ja varapuheenjohtajana Esa Lager.

Yhtiön varsinaisena tilintarkastajana on toiminut tilikauden aikana KHT Pekka Loikkanen ja varatilintarkastajana KHT-yhteisö PricewaterhouseCoopers Oy, vastuunalaisena tilintarkastajana KHT Silja Komulainen.

Olvi Oyj:n toimitusjohtajana on toiminut Lasse Aho.

Olvi Oyj:n osake ja optiot

Olvi Oyj:n rekisteröity osakepääoma 31.12.2005 oli 10 379 404,00 euroa. Osakepääoma jakaantuu 933 064 K-osakkeeseen ja 4 256 638 A-osakkeeseen. Osakkeiden nimellisarvo on 2,00 euroa.

Olvi Oyj:n A-osakkeiden vaihto tammi-joulukuussa 2005 oli kaikkiaan 1 912 335 kappaletta ja vaihdon arvo 31,3 miljoonaa euroa. Vaihdon osuus A-osakkeiden kokonaismäärästä oli 44,9 prosenttia. Osakkeiden keskipursi oli 16,43 euroa, kurssin ollessa alimmillaan tammikuussa 13,30 euroa ja ylimmillään joulukuussa 21,60 euroa. Vuoden viimeisin kaupan tekokurssi oli 21,10 euroa.

Olvi Oyj:n hallitus päätti toukokuussa 2002 yh-

tiökokouksen 4.4.2002 liikkeeseen laskemien optio-oikeuksien jakamisesta kokonaisuudessaan Olvi Oyj:n kokonaan omistamalle tytäryhtiölle Olvin Juomaa Oy:lle. Olvi Oyj:n hallitus päättää Olvin Juomaa Oy:lle jaettujen optio-oikeuksien jakamisesta myöhemmin Olvi-konsernin nykyisille tai tuleville avainhenkilöille.

Optio-oikeuksilla voi merkitä yhteensä enintään 200 000 Olvi Oyj:n A-osaketta. Osakkeen merkintähinta optio-oikeuksilla on Olvi Oyj:n A-osakkeen vaihdolla painotettu keskikurssi Helsingin Pörssissä 1.7. - 31.12.2002. Optio-oikeuksilla merkittävien osakkeiden merkintähintaa alennetaan merkintähinnan määräytymisjakson alkamisen jälkeen ja ennen osakemerkintää jaettavien osinkojen määrällä. Osakkeen merkintähinnan tulee olla vähintään osakkeen nimellisarvo.

Osakkeiden merkintäaika alkoi optio-oikeudella 2002A 1.4.2005, optio-oikeudella 2002B se alkaa 1.4.2007 ja päättyy molemmilla optio-oikeuksilla 30.4.2008.

Olvi Oyj:n vuonna 1999 henkilöstölle ja emoyhtiön hallitukselle suunnattujen optio-oikeuksien noteeraus päättyi 30.4.2005. Optio-ohjelma sisälsi yhteensä 500 000 optio-oikeutta.

Optio-oikeuksien vaihto tammi-huhtikuussa 2005 oli kaikkiaan 100 235 kappaletta ja vaihdon arvo 1,5 miljoonaa euroa. Vaihdon osuus optio-oikeuksien kokonaismäärästä oli 20,0 prosenttia. Optioiden keskikurssi oli 15,20 euroa, kurssin ollessa alimmillaan tammikuussa 11,70 euroa ja ylimmillään huhtikuussa 18,50 euroa.

Olvi Oyj:n varsinainen yhtiökokous 5.4.2005 valtuutti, peruuttaen aikaisemmat käyttämättä olevat omien osakkeiden hankkimisvaltuudet, yhtiön hallituksen yhden vuoden kuluessa yhtiökokouksesta lukien hankkimaan voitonjakokelpoisilla varoilla enintään 245 000 Olvin A-osaketta. Hallitus voi myös ehdottaa hankittujen osakkeiden mitätöimistä osakepääomaa alentamatta. Valtuutus oikeuttaa hallituksen hankkimaan omia osakkeita käytettäväksi vastikkeena mahdollisissa tulevaisuudessa yrityskaupoissa, investointien rahoittamiseksi tai mitätöitäviksi.

Yhtiökokous päätti, peruuttaen aikaisemmat käyttämättä olevat omien osakkeiden luovuttamisvaltuudet, valtuuttaa hallituksen yhden vuoden kuluessa yhtiökokouksesta lukien päättämään yhtiölle hankittujen omien A-osakkeiden luovuttamisesta. Valtuutus oikeuttaa hallituksen päättämään osakkeiden luovutushinnasta sekä siitä, kenelle ja missä järjestyksessä omia osakkeita luovutetaan.

Yhtiön hallitus ei ole käyttänyt valtuuksiaan eikä yhtiön hallussa ole omia osakkeita.

Osakkeenomistajat

Katsauskauden lopussa Olvilla oli yhteensä 4 314 (4 515) osakkeenomistajaa. Suomalaisen osakeomistuksen osuus oli 77,8 (83,6) prosenttia osakemäärästä ja 93,2 (94,6) prosenttia äänistä. Hallintarekisteröityjen omistusten osuus oli 15,1 (12,9) prosenttia osakemäärästä ja 3,4 (2,8) prosenttia äänistä. Rekisteröity ulkomaalaisomistus oli 7,1 (3,5) prosenttia osakkeista ja 3,4 (2,6) prosenttia äänistä.

Vuoden 2006 näkymät

Olvi-konsernin markkina-asema vahvistui vuoden 2005 aikana edelleen sekä kotimaassa että Baltiassa. Kotimaan myynnin kasvu oli alan kasvua selvästi suurempi. Erityisesti virvoitusjuomat ja siiderit vahvistivat markkina-asemiaan.

Oluiden hintatason ei arvioida kotimaassa vuonna 2006 enää laskevan, mutta pysyvän kuitenkin hintakilpailun ja sisäänvetotuoteroolin vuoksi suhteellisen alhaisella tasolla. Pani-moalan tuoteryhmien kokonaiskulutuksen odotetaan olevan vuonna 2006 edellisvuoden tasolla.

Arvioimme Olvi-konsernin koko vuoden 2006 liikevoiton olevan edellisvuoden tasolla tai paranevan hieman. Tämä johtuu kotimaan parantuneesta kustannustehokkuudesta sekä Baltian tytäryhtiöiden myönteisestä tuloskehityksestä ja markkina-aseman vahvistumisesta.

Hallituksen voitonjakoesitys

Olvi Oyj jatkaa aktiivista ja tulokseen perustuvaa osingonjakopolitiikkaa. Tavoitteena on jakaa vähintään 40 prosenttia vuotuisesta osakekohtaisesta tuloksesta osinkona osakkeenomistajille.

Emoyhtiön jakokelpoiset varat ovat 41,5 (40,3) miljoonaa euroa. Konsernin jakokelpoiset varat ovat 40,4 (33,4) miljoonaa euroa.

Yhtiön hallitus esittää varsinaiselle yhtiökokoukselle, että osinkoa vuodelta 2005 jaetaan 0,85 euroa sekä K- että A-sarjan osakkeelle, mikä on 45,8 prosenttia Olvi-konsernin osakekohtaisesta tuloksesta. Jaettavaksi esitettyjen osinkojen kokonaismäärä on 4,4 miljoonaa euroa.

Vuodelta 2004 maksettiin varsinaisen yhtiökokouksen päätöksen mukaisesti osinkoa 0,65 euroa sekä K- että A-sarjan osakkeelle eli yhteensä 3,3 miljoonaa euroa. Osingon maksupäivä oli 15.4.2005.

Taloudelliset tiedotteet vuonna 2006

Olvi-konsernin vuoden 2005 vuosikertomus julkaistaan yhtiön internet-sivuilla 3.4.2006 alkavalla viikolla. Olvi Oyj:n varsinainen yhtiökokous pidetään 4.4.2006 Iisalmessa.

Vuoden 2006 osavuositarkastusten julkaisuajat:
osavuositarkastus I Q/2006
tammi-maaliskuu 27.4.2006
osavuositarkastus II Q/2006
tammi-kesäkuu 17.8.2006
osavuositarkastus III Q/2006
tammi-syyskuu 26.10.2006

OLVI-KONSERNI

Konsernitilinpäätös 2005

Konsernin tase

	Liitetieto	31.12.2005 1000 EUR	%	31.12.2004 1000 EUR	%
VARAT					
Pitkäaikaiset varat					
Aineelliset hyödykkeet	13	73 679		70 130	
Liikearvo	14	8 706		8 706	
Aineettomat hyödykkeet	14	2 439		2 844	
Myytavissä olevat sijoitukset	17	253		253	
Myytäväinä olevat muut pitkäaikaiset varat	2	94		88	
Saamiset	18	44		39	
Laskennalliset verosaamiset	19	47		0	
Pitkäaikaiset varat yhteensä		85 262	60,7	82 060	61,8
Lyhytaikaiset varat					
Vaihto-omaisuus	20	21 424		21 987	
Saamiset	21	27 273		24 267	
Rahavarat	22	6 437		4 436	
Lyhytaikaiset varat yhteensä		55 134	39,3	50 693	38,2
VARAT YHTEENSÄ		140 396	100,0	132 753	100,0
OMA PÄÄOMA JA VELAT					
Emoyhtiön omistajille kuuluva oma pääoma					
Osakepääoma	23	10 379		10 028	
Muut rahastot		11 507		10 752	
Kertyneet voittovarot		35 568		32 858	
Tilikauden voitto		9 808		5 969	
Emoyhtiön omistajille kuuluva oma pääoma yhteensä		67 262	47,9	59 607	44,9
Vähemmistön osuus		0	0,0	260	0,2
Oma pääoma yhteensä		67 262	47,9	59 867	45,1
Pitkäaikaiset velat					
Korolliset velat	27	33 359		35 394	
Laskennalliset verovelat	19	1 559		1 668	
Lyhytaikaiset velat					
Korolliset velat	27	6 872		9 408	
Korottomat velat	28	31 344		26 416	
Velat yhteensä		73 134	52,1	72 886	54,9
OMA PÄÄOMA JA VELAT YHTEENSÄ		140 396	100,0	132 753	100,0

Liitetiedot muodostavat olennaisen osan tilinpäätöstä.

Konsernin tuloslaskelma

		1.1. - 31.12.2005		1.1. - 31.12.2004	
Liitetieto		1000 EUR	%	1000 EUR	%
LIIKEVAIHTO	1	147 519	100,0	128 894	100,0
Valmiiden ja keskeneräisten tuotteiden varastojen lisäys(+)/vähennys(-)		701	0,5	684	0,5
Valmistus omaan käyttöön		52	0,0	23	0,0
Liiketoiminnan muut tuotot	5	519	0,4	637	0,5
Materiaalit ja palvelut		53 104	36,0	45 267	35,1
Henkilöstökulut	8	21 196	14,4	19 375	15,0
Poistot ja arvonalentumiset	7	11 807	8,0	10 284	8,0
Liiketoiminnan muut kulut	6	49 722	33,7	46 039	35,7
LIIKEVOITTO		12 962	8,8	9 274	7,2
Rahoitustuotot ja -kulut	9, 10	-1 726	-1,2	-1 996	-1,5
VOITTO ENNEN VEROJA		11 236	7,6	7 279	5,6
Tuloverot	11	-1 688	-1,1	-1 535	-1,2
Vähemmistön osuus		260	0,2	225	0,2
TILIKAUDEN VOITTO		9 808	6,6	5 968	4,6
Jakautuminen:					
Emoyhtiön omistajille		9 548		5 743	
Vähemmistölle		260		225	
		9 808		5 968	
Emoyhtiön omistajille kuuluvasta voitosta laskettu osakekohtainen tulos:					
Laimentamaton osakekohtainen tulos (EUR)		1,86		1,16	
Laimennusvaikutuksella oikaistu osakekohtainen tulos (EUR)		1,84		1,13	

Liitetiedot muodostavat olennaisen osan tilinpäätöstä.

Konsernin rahavirtalaskelma

		2005	2004
	Liitetieto	1000 EUR	1000 EUR
Liiketoiminnan rahavirta			
Tilikauden voitto		9 808	5 968
Oikaisut:	31		
Poistot ja arvonalentumiset		11 807	10 284
Rahoitustuotot ja -kulut		1 726	1 996
Tuloverot		1 688	1 535
Muut oikaisut		-832	-629
Käyttöpääoman muutos:			
Lyhytaikaisten korottomien myynti- ja muiden saamisten lisäys (-)/vähennys (+)		-2 880	578
Vaihto-omaisuuden lisäys (-)/vähennys (+)		-164	-2 883
Lyhytaikaisten korottomien velkojen lisäys (+)/vähennys (-)		4 816	1 551
Maksetut korot		-1 732	-1 667
Saadut korot		159	150
Maksetut verot		-1 763	-2 759
Liiketoiminnan rahavirta (A)		22 633	14 124
Investointien rahavirta			
Investoinnit aineellisiin ja aineettomiin hyödykkeisiin		-13 988	-12 646
Aineellisten ja aineettomien hyödykkeiden luovutustulot		122	550
Investointien rahavirta (B)		-13 866	-12 096
Rahoituksen rahavirta			
Osakepääoman korotus		1 106	539
Lainojen nostot		4 000	10 000
Lainojen takaisinmaksut		-8 613	-8 415
Maksetut osingot		-3 259	-3 409
Rahoituksen rahavirta (C)		-6 766	-1 285
Rahavarojen lisäys (+)/vähennys (-) (A+B+C)		2 001	745
Rahavarat 1.1.		4 436	3 691
Rahavarat 31.12.	22	6 437	4 436
Rahavarojen muutos		2 001	745

Liitetiedot muodostavat olennaisen osan tilinpäätöstä.

Laskelma konsernin oman pääoman muutoksista

1000 EUR	Oma pääoma 1.1.2004	Osakkeiden merkintä	Muunto- erot	Vähemmistö- osuuden muutos	Osingon- maksu	Tilikauden voitto	Oma pääoma 31.12.2004
Osakepääoma	9 873	155					10 028
Ylikurssirahasto	10 097	384					10 481
Vararahasto	127						127
Muut rahastot	143						143
Muuntoerot	0						0
Voittovarot	36 364		-49		-3 455	5 968	38 828
Vähemmistöosuus	496			-236			260
Oma pääoma yhteensä	57 100	539	-49	-236	-3 455	5 968	59 867

1000 EUR	Oma pääoma 1.1.2005	Osakkeiden merkintä	Muunto- erot	Vähemmistö- osuuden muutos	Osingon- maksu	Tilikauden voitto	Oma pääoma 31.12.2005
Osakepääoma	10 028	351					10 379
Ylikurssirahasto	10 481	755					11 236
Vararahasto	127						127
Muut rahastot	143						143
Muuntoerot	0						0
Voittovarot	38 828				-3 259	9 808	45 377
Vähemmistöosuus	260			-260			0
Oma pääoma yhteensä	59 867	1 106	0	-260	-3 259	9 808	67 262

Liitetiedot muodostavat olennaisen osan tilinpäätöstä.

Konsernitilinpäätöksen liitetiedot

Konsernin perustiedot

Olvi-konserni valmistaa oluita, siidereitä, ki-vennäisvesiä, mehuja, virvoitus- ja muita juomia. Olvilla on toimintaa neljässä maassa: Suomessa, Virossa, Latviassa ja Liettuassa.

Konsernin emoyhtiö on Olvi Oyj (Y-tunnus 0170318-9), jonka A-osakkeet noteerataan Helsingin Pörssin päälistalla. Emoyhtiön kotipaikka on Iisalmi ja sen rekisteröity osoite on PL 16, 74101 Iisalmi.

Jäljennös konsernitilinpäätöksestä on saatavissa Internet-osoitteesta www.olvi.fi tai konsernin emoyhtiön pääkonttorista osoitteesta Olvite I-IV, 74100 Iisalmi.

Kaikkien konserniyhtiöiden tilikausi on kalenterivuosi ja se päättyi 31.12.2005.

Tilinpäätöksen laatimisperiaatteet

Laatimisperusta

Olvi-konserni siirtyi kansainvälisten tilinpäätösstandardien (IFRS) mukaiseen raportointiin 1.1.2005. Tämä on konsernin ensimmäinen tilinpäätös, joka on laadittu kansainvälisten tilinpäätösstandardien (International Financial Reporting Standards) mukaisesti ja sitä laadittaessa on noudatettu 31.12.2005 voimassaolevia IAS- ja IFRS-standardeja sekä SIC- ja IFRIC-tulkintoja. Kansainvälisillä tilinpäätösstandardeilla tarkoitetaan Suomen kirjanpitolaissa ja sen nojalla annetuissa säännöksissä EU:n asetuksessa (EY) N:o 1606/2002 säädetyn menetelyn mukaisesti EU:ssa sovellettaviksi hyväksytyt standardit ja niistä annettuja tulkintoja. Konsernitilinpäätöksen liitetiedot ovat myös suomalaisen kirjanpito- ja yhteisölaainsäädännön mukaiset.

Konserni on siirtynyt vuoden 2005 aikana kansainväliseen IFRS-tilinpäätöskäytäntöön ja on soveltanut tässä yhteydessä IFRS 1 *Ensimmäinen IFRS-standardien käyttöönotto* -standardia. Rahoitusinstrumentteja koskevia IAS 32 ja IAS 39 -standardeja on sovellettu 1.1.2005 lähtien. IAS 32:n ja 39:n soveltamisalaan kuuluvien rahoitusinstrumenttien esittämiseen on vuoden 2004 vertailutiedoissa sovellettu suomalais-

ta tilinpäätöskäytäntöä. Vuotta 2004 koskevat IFRS:n mukaiset vertailutiedot sekä IFRS-siirtymän vaikutukset konserni julkisti 28.4.2005.

Konsernitilinpäätös on laadittu alkuperäisiin hankintamenoihin perustuen. Ennen vuotta 2004 tapahtuneiden liiketoimintojen yhdistämisen osalta liikearvo vastaa aiemman tilinpäätösnormiston mukaista kirjanpitoarvoa, jota on käytetty IFRS:n mukaisena oletushankintamenona. Näiden hankintojen luokittelua tai tilinpäätöskäsittelyä ei ole oikaistu konsernin aavaava IFRS-tasetta laadittaessa.

Tilinpäätöksen laatiminen IFRS-standardien mukaisesti edellyttää konsernin johdolta tiettyjen arvioiden tekemistä ja harkintaa laatimisperiaatteiden soveltamisessa. Tietoa harkinnasta, jota johto on käyttänyt konsernin noudattamia tilinpäätöksen laatimisperiaatteita soveltaessaan ja jolla on eniten vaikutusta tilinpäätöksessä esitettäviin lukuihin, on esitetty kohdassa ”Johdon harkintaa edellyttävät laatimisperiaatteet ja arvioihin liittyvät keskeiset epävarmuustekijät”.

Konsernitilinpäätöksen laatimisperiaatteet

Tytäryritykset

Konsernitilinpäätökseen sisältyvät emoyritys Olvi Oyj:n lisäksi kaikki ne kotimaiset ja ulkomaiset tytäryritykset, joiden osakkeiden äänimäärästä konserni hallitsee joko suoraan tai välillisesti yli 50 % tai sillä on oikeus määrätä yrityksen talouden ja liiketoiminnan perusteista.

Konsernin keskinäinen osakkeenomistus on eliminoitu hankintamenomenetelmällä. Hankitut tytäryritykset yhdistellään konsernitilinpäätökseen siitä hetkestä lähtien, kun konserni on saanut määräysvallan ja luovutetut tytäryritykset siihen saakka, jolloin määräysvalta lakkaa. Kaikki konsernin sisäiset liiketapahtumat, saamiset, velat ja realisoitumattomat voitot, sekä sisäinen voitonjako eliminoidaan konsernitilinpäätöstä laadittaessa. Realisoitumattomia tappioita ei eliminoida siinä tapauksessa, että tappio johtuu arvonalentumisesta. Tilikauden voiton jakautuminen emoyrityksen omistajille ja vähemmistölle esitetään tuloslaskelman

yhteydessä ja vähemmistölle kuuluva osuus omista pääomista esitetään omana eränään taseessa oman pääoman osana. Vähemmistön osuus kertyneistä tappioista kirjataan konsernitilinpäätökseen enintään sijoituksen määrään saakka.

Ulkomaan rahan määraisten erien muuntaminen

Konsernin yksiköiden tulosta ja taloudellista asemaa koskevat luvut mitataan siinä valuutassa, joka on kunkin yksikön pääasiallisen toimintaympäristön valuutta ("toimintavaluutta"). Konsernin emoyrityksen toiminta- ja esittämisvaluutta on euro. Konsernitilinpäätös on esitetty tuhansina euroina.

Ulkomaan rahan määräiset liiketapahtumat on kirjattu toimintavaluutan määräisiksi käyttäen tapahtumapäivänä vallitsevaa kurssia. Emoyhtiön ulkomaanrahan määräiset saatavat ja velat on muutettu euroiksi tilinpäätöspäivän Euroopan keskuspankin keskikurssin mukaan. Ulkomaisten konserniyritysten ulkomaanrahan määräiset saatavat ja velat on muutettu asianomaisen maan tilinpäätöspäivän valuuttakurssiin. Ulkomaan rahan määräisistä liiketapahtumista ja monetaaristen erien muuntamisesta syntyneet voitot ja tappiot on merkitty tuloslaskelmaan. Liiketoiminnan kurssivoitot ja -tappiot sisältyvät vastaaviin eriin liikevoiton yläpuolelle. Valuuttamääräisten lainojen kurssivoitot ja -tappiot sisältyvät rahoitustuottoihin ja -kuluihin.

Ulkomaisten konserniyritysten tuloslaskelmat on muunnettu euroiksi käyttäen tilikauden keskikursseja, jotka ovat kunkin kuukauden viimeisen päivän Euroopan keskuspankin noteeraamien keskikurssien keskiarvoja. Tase-erät muutetaan euroiksi käyttäen tilinpäätöspäivänä Euroopan keskuspankin noteeraamaa keskikurssia. Kauden tuloksen muuntaminen eri kursseilla tuloslaskelmassa ja taseessa aiheuttaa muuntoeron, joka kirjataan omaan pääomaan. Ulkomaisten tytäryritysten hankintamenon eliminoinnista ja hankinnan jälkeen kertyneistä oman pääoman eristä syntyvät muuntoerot kirjataan omaan pääomaan. Kun tytäryritys myydään kokonaan tai osittain, kertyneet muuntoerot kirjataan tuloslaskelmaan osana myyntivoittoa tai -tappiota. Muuntoerot,

jotka ovat syntyneet ennen 1.1.2004, on kirjattu IFRS 1 -standardin salliman helpotuksen mukaisesti kertyneisiin voittovaroihin IFRS-siirtymän yhteydessä, eikä niitä myöskään myöhemmin tytäryrityksen myynnin yhteydessä kirjata tuloslaskelmaan. Siirtymispäivästä lähtien konsernitilinpäätöstä laadittaessa syntyneet muuntoerot esitetään omassa pääomassa erillisenä eränä.

1.1.2004 lähtien ulkomaisten yksikköjen hankinnasta syntyvä liikearvo ja kyseisten ulkomaisten yksikköjen varojen ja velkojen kirjajpitoarvoihin hankinnan yhteydessä tehtävät käyvän arvon oikaisut käsitellään kyseisten ulkomaisten yksikköjen varoina ja velkoina ja muunnetaan euroiksi tilinpäätöspäivän kurssija käyttäen. Ennen 1.1.2004 tapahtuneiden hankintojen liikearvot ja käyvän arvon oikaisut on kirjattu euromääräisinä.

Aineelliset käyttöomaisuushyödykkeet

Aineelliset käyttöomaisuushyödykkeet on kirjattu taseeseen kertyneillä poistoilla ja arvonalentumisilla vähennettyyn alkuperäiseen hankintamenuon.

Hyödykkeistä tehdään tasapoistot arvioidun taloudellisen vaikutusajan kuluessa. Maa-alueista ei tehdä poistoja. Arvioidut taloudelliset vaikutusajat ovat seuraavat:

Rakennukset	20 - 40 vuotta
Väestönsuoja	4 vuotta
Tehdaskoneet ja laitteet	7 - 10 vuotta
Muu käyttöomaisuus	5 vuotta

Hyödykkeiden jäännösarvo ja taloudellinen vaikutusaika tarkistetaan jokaisessa tilinpäätöksessä ja tarvittaessa oikaistaan kuvastamaan taloudellisen hyödyn odotuksissa tapahtuneita muutoksia.

Aineellisen käyttöomaisuushyödykkeen poistot lopetetaan silloin, kun aineellinen käyttöomaisuushyödyke luokitellaan myytävänä olevaksi IFRS 5 *Myytävänä olevat pitkäaikaiset omaisuuserät ja lopetetut toiminnot* -standardin mukaisesti.

Aineellisten käyttöomaisuushyödykkeiden käytöstä poistamisesta ja luovutuksista syntyvät myyntivoitot ja -tappiot sisältyvät joko liiketoiminnan muihin tuottoihin tai kuluihin.

Vieraan pääoman menot

Vieraan pääoman menot kirjataan kuluksi sillä kaudella, jonka aikana ne ovat syntyneet. Lainojen hankinnasta välittömästi johtuvat transaktiomenot, jotka liittyvät selkeästi tiettyyn lainaan, sisällytetään lainan alkuperäiseen jaksotettuun hankintamenuon ja jaksotetaan kokoluksi efektiivisen koron menetelmää käyttäen. Vieraan pääoman menoja ei ole aktivoitu.

Julkiset avustukset

Julkiset avustukset, esimerkiksi valtiolta saadut aineellisten käyttöomaisuushyödykkeiden hankintoihin liittyvät avustukset, kirjataan aineellisten käyttöomaisuushyödykkeiden kirjanpitoarvojen vähennykseksi. Avustukset tuloutuvat pienempien poistojen muodossa hyödykkeen taloudellisen vaikutusajan kuluessa.

Aineettomat hyödykkeet

Liikearvo

Liiketoimintojen yhdistämisten liikearvo vastaa aiemman tilinpäätösnormiston mukaista kirjanpitoarvoa, jota on käytetty oletushankintamenuon. Näiden hankintojen luokittelua tai tilinpäätöskäsittelyä ei ole oikaistu konsernin avavaa IFRS-tasetta laadittaessa. Hankinnat ovat tapahtuneet ennen 1.1.2004.

Liikearvoista ei kirjata säännönmukaisia poistoja, vaan ne testataan vuosittain mahdollisen arvonalentumisen varalta. Tätä tarkoitusta varten liikearvo on kohdistettu rahavirtaa tuottaville yksiköille. Liikearvo arvostetaan alkuperäiseen hankintamenuon vähennettynä arvonalentumisilla.

Tutkimus- ja kehittämismenot

Tutkimusmenot kirjataan tuloslaskelmaan kuluksi. Uusien tai kehittyneempien tuotteiden suunnittelusta johtuvat kehittämismenot aktivoitetaan taseeseen aineettomiksi hyödykkeiksi siitä lähtien, kun tuote on teknisesti toteu-

tettavissa, se voidaan hyödyntää kaupallisesti ja tuotteesta odotetaan saatavan vastaista taloudellista hyötyä. Aiemmin kuluksi kirjattuja kehittämismenoja ei aktivoitakaan enää myöhemmin. Hyödykkeestä kirjataan poistot siitä lähtien, kun se on valmis käytettäväksi. Hyödyke, joka ei ole vielä valmis käytettäväksi, testataan vuosittain arvonalentumisen varalta. Konserniin kuuluvilla yhtiöillä ei ole aktivoituja kehittämismenoja.

Aineeton hyödyke merkitään taseeseen vain, jos hyödykkeen hankintamenu on määriteltävissä luotettavasti ja jos on todennäköistä, että hyödykkeestä johtuva odotettavissa oleva taloudellinen hyöty koituu yrityksen hyväksi. Patentit, tavaramerkit ja lisenssit, joilla on rajallinen taloudellinen vaikutusaika, merkitään taseeseen alkuperäiseen hankintamenuonsa ja kirjataan tasapoistoina kuluksi tuloslaskelmaan niiden tunnetun tai arvioidun taloudellisen vaikutusajansa kuluessa. Aineettomista hyödykkeistä, joilla on rajoittamaton taloudellinen vaikutusaika, ei kirjata poistoja, vaan ne testataan vuosittain arvonalentumisen varalta.

Poistoajat ovat seuraavat:

ATK-ohjelmistot	5 vuotta
Muut	5 vuotta

Vaihto-omaisuus

Vaihto-omaisuus arvostetaan hankintamenuon tai sitä alempana todennäköiseen nettorealisointiarvoon. Hankintamenu määritetään raaka- ja tarveaineiden osalta painotetun keskihinnan menetelmällä. Valmiiden ja keskeneräisten tuotteiden standardikustannuslaskennan mukainen hankintamenu muodostuu raaka-aineista, välittömistä työsuorituksista johtuvista menoista, muista välittömistä menoista sekä asianmukaisesta osuudesta valmistuksen muutuvista yleismenoista ja valmistuksen kiinteistä yleismenoista normaalilla toiminta-asteella. Nettorealisointiarvo on tavanomaisessa liike-toiminnassa saatava arvioitu myyntihinta, josta on vähennetty arvioidut tuotteen valmiiksi saattamiseen tarvittavat menot ja myynnistä johtuvat menot.

Vuokrasopimukset

Konserni vuokralle ottajana

Aineellisia hyödykkeitä koskevat vuokrasopimukset, joissa konsernilla on olennainen osa omistamiselle ominaisista riskeistä ja eduista, luokitellaan rahoitusleasingsopimuksiksi. Rahoitusleasingsopimuksella hankittu omaisuus-erä merkitään taseeseen vuokra-ajan alkamisajankohtana vuokratun hyödykkeen käypään arvoon tai sitä alempaan vähimmäisvuokri- en nykyarvoon. Rahoitusleasingsopimuksella hankitusta hyödykkeestä tehdään poistot hyödykkeen taloudellisen vaikutusajan tai sitä lyhyemmän vuokra-ajan kuluessa. Maksettavat leasingvuokrat jaetaan rahoitusmenoon ja velan vähennykseen vuokra-aikana siten, että tilikausittain jäljellä olevalle velalle muodostuu samansuuruinen korkoprosentti. Vuokraveloitteet sisältyvät korollisiin velkoihin.

Vuokrasopimukset, joissa omistamiselle ominaiset riskit ja edut jäävät vuokralle antajalle, käsitellään muina vuokrasopimuksina. Muiden vuokrasopimusten perusteella suoritettavat vuokrat kirjataan kuluksi tuloslaskelmaan tasaerinä vuokra-ajan kuluessa.

Konserni vuokralle antajana

Konsernin vuokralle antamat hyödykkeet, joiden omistamiselle ominaiset riskit ja hyödyt ovat siirtyneet olennaisilta osilta vuokralle ottajalle, käsitellään rahoitusleasingsopimuksina ja kirjataan taseeseen saamisena. Saaminen kirjataan nykyarvoon. Rahoitusleasingsopimuksen rahoitustuotto tuloutetaan vuokra-aikana siten, että jäljellä oleva nettosijoitus tuottaa tilikausittain saman tuotto-prosentin vuokra-ajan kuluessa.

Muilla kuin rahoitusleasingsopimuksilla vuokralle annetut hyödykkeet sisältyvät taseessa aineellisiin käyttöomaisuushyödykkeisiin. Niistä tehdään poistot taloudellisena vaikutusajana, kuten vastaavista omassa käytössä olevista aineellisista käyttöomaisuushyödykkeistä. Vuokratuotot kirjataan tuloslaskelmaan tasaerinä vuokra-ajan kuluessa.

Arvonalentumiset

Konserni arvioi jokaisena tilinpäätöspäivänä, onko viitteitä siitä, että jonkin omaisuuserän arvo on alentunut. Jos viitteitä ilmenee, arvioidaan kyseisestä omaisuuserästä kerrytettävissä oleva rahamäärä. Kerrytettävissä oleva rahamäärä arvioidaan lisäksi vuosittain seuraavista omaisuuseristä riippumatta siitä, onko arvonalentumisesta viitteitä: liikearvo, aineettomat hyödykkeet, joilla on rajoittamaton taloudellinen vaikutusaika sekä keskeneräiset aineettomat hyödykkeet. Arvonalentumistarvetta tarkastellaan rahavirtaa tuottavien yksikköjen tasolla, eli sillä alimmalla yksikkötasolla, joka on pääosin muista yksiköistä riippumaton ja jonka rahavirrat ovat erotettavissa muista rahavirroista.

Kerrytettävissä oleva rahamäärä on omaisuuserän käypä arvo vähennettynä luovutuksesta aiheutuvilla menoilla tai sitä korkeampi käyttöarvo. Käyttöarvolla tarkoitetaan kyseisestä omaisuuserästä tai rahavirtaa tuottavasta yksiköstä saatavissa olevia arvioituja vastaisia nettoraHAVIRTOJA, jotka diskontataan nykyarvoon. Rahoitusvarojen kerrytettävissä oleva rahamäärä on joko käypä arvo tai odotettavissa olevien vastaisten, alkuperäisellä efektiivisellä korolla diskontattujen rahavirtojen nykyarvo. Arvonalentumistappio kirjataan, kun omaisuuserän kirjanpitoarvo on suurempi kuin siitä kerrytettävissä oleva rahamäärä. Arvonalentumistappio kirjataan välittömästi tuloslaskelmaan. Mikäli arvonalentumistappio kohdistuu rahavirtaa tuottavaan yksikköön, se kohdistetaan ensin vähentämään rahavirtaa tuottavalle yksikölle kohdistettua liikearvoa ja tämän jälkeen vähentämään muita yksikön omaisuuseriä tase-suhteisesti. Arvonalentumistappio perutaan, jos olosuhteissa on tapahtunut muutos ja hyödykkeen kerrytettävissä oleva rahamäärä on muuttunut arvonalentumistappion kirjaamisajankohdasta. Arvonalentumistappiota ei kuitenkaan peruta enempää, kuin mikä hyödykkeen kirjanpitoarvo olisi ilman arvonalentumistappion kirjaamista. Liikearvosta kirjattua arvonalentumistappiota ei peruta missään tilanteessa. Myöskään myytävissä oleviin rahoitusvaroihin luokiteltujen oman pääoman ehtoisten sijoitusten arvonalentumistappiota ei peruuteta tuloksen kautta. Siirtymästandardin edellyttämä arvonalentumistestaus on tehty siirtymäpäivänä.

Työsuhde-etuudet

Eläkevelvoitteet

Konsernin eläkejärjestelyt ovat maksupohjaisia järjestelyitä. Maksupohjaisiin eläkejärjestelyihin tehdyt suoritukset kirjataan tuloslaskelmaan sillä kaudella, jota veloitus koskee.

Suomalaisen vakuutusyhtiössä hoidetun TEL:n osalta eläke-etuuksien työkyvyttömyyteen liittyvä osuus on käsitelty etuuspohjaisena eläkejärjestelynä avaavassa IFRS-taseessa 1.1.2004. Etuuspohjaisista eläkejärjestelyistä tuolloin kirjattu velka on tuloutettu vuoden 2005 loppuun mennessä. Konsernin kotimaisen emoyhtiön henkilöstön eläketurva on järjestetty lainmukaisella TEL-vakuutuksella ulkopuolisessa eläkevakuutusyhtiössä. Ulkomaiset konserniyhtiöt ovat hoitaneet henkilöstön eläkejärjestelyt paikallisen lainsäädännön mukaisesti.

Osakeperusteiset maksut

Konserni soveltaa IFRS 2 *Osakeperusteiset maksut* -standardia kaikkiin sellaisiin optiojärjestelyihin, joissa optiot on myönnetty 7.11.2002 jälkeen ja joihin ei ole syntynyt oikeutta ennen 1.1.2005. Olvin yhtiökokouksessa 4.4.2002 on päätetty henkilökunnan optio-oikeudesta. Osakkeiden merkintäaika alkoi optio-oikeudella 2002A 1.4.2005 ja optio-oikeudella 2002B se alkaa 1.4.2007 ja päättyy molemmilla optio-oikeuksilla 30.4.2008. Olvi Oyj:n hallitus on päättänyt liikkeeseen laskettujen optio-oikeuksien jakamisesta kokonaisuudessaan Olvi Oyj:n kokonaan omistamalle tytäryhtiölle Olvin Juomaa Oy:lle. Optioita ei ole vielä jaettu henkilöstölle. Olvi Oyj:n hallituksella on mahdollisuus päättää optio-oikeuksien jakamisesta myöhemmin Olvi-konsernin nykyisille tai tuleville avainhenkilöille.

Osakemerkintöjen perusteella saadut rahasuoritukset kirjataan osakepääomaan ja ylikurssirahastoon.

Varaukset

Varaus kirjataan, kun konsernilla on aikaisemman tapahtuman seurauksena oikeudellinen tai tosiasiallinen velvoite, maksuvelvoitteen toteutuminen on todennäköistä ja veloitteen suuruus on arvioitavissa luotettavasti. Jos osasta

veloitetta on mahdollista saada korvaus joltakin kolmannelta osapuolelta, korvaus kirjataan erilliseksi omaisuuseräksi, mutta vasta siinä vaiheessa, kun korvauksen saaminen on käytännössä varmaa. Varaukset arvostetaan veloitteen kattamiseksi vaadittavien menojen nykyarvoon. Nykyarvon laskennassa käytetty diskonttaustekijä valitaan siten, että se kuvastaa markkinoiden näkemystä tarkasteluhetken rahan aika-arvosta ja veloitteeseen liittyvistä riskeistä.

Uudelleenjärjestelyvaraus kirjataan, kun konserni on laatinut yksityiskohtaisen uudelleenjärjestelysuunnitelman ja aloittanut suunnitelman toimeenpanon tai tiedottanut asiasta. Uudelleenjärjestelyä koskeva suunnitelma sisältää vähintään seuraavat tiedot: järjestelyä koskeva liiketoiminta, pääasialliset toimipaikat, joihin järjestely vaikuttaa, niiden henkilöiden toimipaikkojen sijainti, työtehtävät ja arvioitu lukumäärä, joille tullaan suorittamaan korvauksia työsuhteen päättymisestä, toteutuvat menot ja suunnitelman toimeenpano-aika.

Tappiollisista sopimuksista kirjataan varaus, kun velvoitteiden täyttämiseksi vaadittavat välttämättömät menot ylittävät sopimuksesta saatavat hyödyt.

Käytöstä poistamista ja alkuperäiseen tilaan palauttamista koskevista velvoitteista kirjataan varaus silloin, kun konsernilla on ympäristölainsäädännön ja konsernin ympäristövastuuperiaatteiden perusteella velvoite, joka liittyy tuotantolaitoksen käytöstä poistamiseen, ympäristövahingon korjaamiseen tai laitteiston paikkausta toiseen siirtämiseen.

Olvi-konsernin IFRS-tilinpäätökseen ei ole kirjattu mainitunlaisia varauksia.

Tuloverot

Tuloslaskelman verokulu muodostuu kauden verotettavaan tuloon perustuvasta verosta ja laskennallisesta verosta. Kauden verotettavaan tuloon perustuva vero lasketaan verotettavasta tulosta kunkin maan voimassaolevan verokannan perusteella. Veroa oikaistaan mahdollisilla edellisiin kausiin liittyvillä veroilla.

Laskennalliset verot lasketaan kaikista väliaikaisista eroista kirjanpitoarvon ja verotuksellisen arvon välillä. Verotuksessa vähennyskeltovottomista liikearvon arvonalentumisista ei kirjata laskennallista veroa ja tytäryhtiöiden jakamattomista voittovaroista ei kirjata laskennallista veroa siltä osin, kun ero ei todennäköisesti purkautu ennakoitavissa olevassa tulevaisuudessa.

Laskennalliset verot on laskettu käyttämällä tilinpäätöspäivään mennessä säädettyjä verokantoja.

Laskennallinen verosaaminen on kirjattu siihen määrään asti kuin on todennäköistä, että tulevaisuudessa syntyy verotettavaa tuloa, jota vastaan väliaikainen ero voidaan hyödyntää.

Tuloutusperiaatteet

Myydyt tavarat ja tuotetut palvelut

Tuotot tavaroiden myynnistä kirjataan, kun tavaroiden omistamiseen liittyvät merkittävät riskit ja edut ovat siirtyneet ostajalle. Tuotot palveluista kirjataan silloin, kun palvelu on suoritettu.

Myytävänä olevat pitkäaikaiset omaisuuserät ja lopetetut toiminnot

Myytävänä olevat pitkäaikaiset omaisuuserät sekä lopetettuun toimintoon liittyvät omaisuuserät luokitellaan myytävänä oleviksi ja ne arvostetaan kirjanpitoarvoon tai sitä alempaan myynnistä aiheutuvilla menoilla vähennettyyn käypään arvoon, mikäli niiden kirjanpitoarvoa vastaava määrä tulee kertymään pääasiassa omaisuuserän myynnistä jatkuvan käytön sijaan. Poistot näistä omaisuuseristä lopetetaan luokitteluhetkellä.

Rahoitusvarat ja rahoitusvelat

Konserni on soveltanut IAS 39 (*muutettu 2004*) *Rahoitusinstrumentit: kirjaaminen ja arvostaminen* -standardia 1.1.2005 lähtien. Vuonna 2004 rahoitusvarat ja -velat on arvostettu suomalaisen tilinpäätösnormiston mukaisesti. Vuoden 2005 alusta konsernin rahoitusvarat on luokiteltu hankinnan yhteydessä standardia

noudattaen niiden luonteen mukaisesti seuraaviin ryhmiin: 1) käypään arvoon tulosvaikutteisesti kirjattavat rahoitusvarat, 2) lainat ja muut saamiset, 3) eräpäivään asti pidettävät sijoitukset ja 4) myytävissä olevat sijoitukset. Tilinpäätöshetkellä kaikki sijoitukset ja saamiset kuuluivat ryhmiin: lainat ja saamiset sekä myytävissä olevat sijoitukset.

Lainat ja muut korolliset saamiset arvostetaan jaksotettuun hankintamenoon efektiivisen koron menetelmällä.

Myytävissä olevat sijoitukset -ryhmään luokitellaan sellaiset osuudet ja sijoitukset, jotka eivät kuulu muihin rahoitusvarojen ryhmiin. Ryhmän sijoitukset ovat pitkäaikaisia ja läheisesti liiketoimintaan liittyviä, suurimmaksi osaksi noteeraamattomia osakkeita ja osuuksia, eikä niitä ole tarkoitus myydä tai luovuttaa eteenpäin. Myytävissä olevat sijoitukset arvostetaan käypään arvoon. Jos käypää arvoa ei ole luotettavasti saatavissa, arvostus tehdään hankintamenoon. Käyvän arvon muutokset kirjataan omaan pääomaan käyvän arvon rahastoon ja tulokseen, kun sijoituksista luovutaan tai sen arvo on alentunut.

Konsernin rahoitusvelat muodostuvat muista rahoitusveloista. Rahoitusvelat merkitään alun perin kirjanpitoon käypään arvoon velan hankinnasta aiheutuvilla transaktiomenoilla lisättyinä. Myöhemmin velat arvostetaan jaksotettuun hankintamenoon efektiivisen koron menetelmällä. Rahoitusvelkoja sisältyy pitkä- ja lyhytaikaisiin velkoihin ja ne voivat olla korollisia tai korottomia.

Rahoitusvarojen taseesta pois kirjaaminen tapahtuu silloin, kun konserni on menettänyt sopimusperusteisen oikeuden rahavirtoihin tai kun se on siirtänyt merkittävältä osin riskit ja tuotot konsernin ulkopuolelle. Rahoitusvelat kirjataan taseesta silloin, kun velka tai velan osa on lakannut olemasta olemassa, toisin sanoen kun sopimuksessa yksilöity velvoite on täytetty tai kumottu tai sen voimassaolo on lakannut.

Konserni käsittelee johdannaisopimukset IAS 39 (*muutettu 2004*) *Rahoitusinstrumentit: kirjaaminen ja arvostaminen* määräämällä tavalla 1.1.2005 lähtien. Olvi-konserni on luokitellut kaikki johdannaiset kaupankäyntitarkoi-

tuksessa pidettäväksi, koska se ei sovelle IAS 39: n mukaista suojauslaskentaa. Kaupankäyntitarkoituksessa pidettävät johdannaiset ovat korkoswapeja, jotka arvostetaan käypään arvoon. Koronvaihtosopimusten käypä arvo kirjataan muihin lyhytaikaisiin varoihin tai velkoihin. Käyvän arvon muutoksista johtuvat sekä realisoitumattomat että realisoituneet voitot ja tappiot kirjataan tuloslaskelman rahoituseriin sillä tilikaudella, jonka aikana ne syntyvät.

Osingonjako

Hallituksen yhtiökokoukselle ehdottamasta osingosta ei tilinpäätöksessä ole tehty kirjautusta, vaan osingot otetaan huomioon vasta yhtiökokouksen päätöksen perusteella.

Liikevoitto

IAS 1 *Tilinpäätöksen esittäminen* -standardi ei määrittele liikevoiton käsitettä. Konserni on määrittänyt sen seuraavasti: liikevoitto on nettosumma, joka muodostuu kun liikevaihtoon lisätään liiketoiminnan muut tuotot, vähennetään ostokulut valmiiden ja keskeneräisten tuotteiden varastojen muutoksella sekä omaan käyttöön valmistuksesta syntyneillä kuluilla oikaistuina, vähennetään työsuhde-etuuksista aiheutuvat kulut, poistot ja mahdolliset arvonalentumistappiot sekä liiketoiminnan muut kulut. Kaikki muut kuin edellä mainitut tuloslaskelman erät esitetään liikevoiton alapuolella. Kurssierot sisältyvät liikevoittoon, mikäli ne syntyvät liiketoimintaan liittyvistä eristä; muuten ne on kirjattu rahoituseriin.

Tulos per osake

IAS 33:ssa laimentamaton osakekohtainen tulos lasketaan käyttäen tilikauden aikana ulkona olevien osakkeiden painotettua keskimääräistä osakkeiden määrää. Laimennetun osakekohtaisen tuloksen laskemiseen käytetyssä painotetussa keskimääräisessä osakkeiden määrässä otetaan huomioon kauden aikana ulkona olevien optioiden laimentava vaikutus. Laimennusvaikutusta laskettaessa otetaan huomioon optioiden vaihdolla saatavilla varoilla hankittavien omien osakkeiden määrä.

Johdon harkintaa edellyttävät laatimisperiaatteet ja arvioihin liittyvät keskeiset epävarmuustekijät

Tilinpäätöstä laadittaessa joudutaan tekemään tulevaisuutta koskevia arvioita ja oletuksia, joiden lopputulemat voivat poiketa tehdyistä arvioista ja oletuksista. Lisäksi joudutaan käyttämään harkintaa tilinpäätöksen laatimisperiaatteiden soveltamisessa. Nämä vaikuttavat omaisuus- ja velkamääriin taseessa, vastuuseitumusten ja mahdollisten varojen esittämiseen tilinpäätöksessä sekä tilikauden tuottoihin ja kuluihin. Toteumat voivat poiketa näistä arvioista.

Konsernin liikearvot testataan vuosittain arvonalentumisen varalta sekä arvioidaan onko muiden taseen omaisuserien osalta viitteitä arvonalentumisesta. Rahavirtaa tuottavien yksiköiden kerrytettävissä olevat rahamäärät on määritetty käyttöarvoon perustuvina laskelmina, joiden laatiminen edellyttää arvioiden käyttämistä.

Uusien tai muutettujen IFRS -standardien ja IFRIC-tulkintojen soveltaminen

IASB on julkistanut alla luetellut standardit ja tulkinnat, joiden soveltaminen on pakollista vuonna 2006 tai myöhemmin. Konserni on päättänyt olla soveltamatta näitä standardeja aikaisemmin ja ottaa ne käyttöön tulevana tilikausina.

Konserni ottaa käyttöön vuonna 2006 seuraavat standardit ja tulkinnat*:

IAS 19 (Muutos), Työsuhde-etuudet. Muutos mahdollistaa vakuutusmatemaattisten voittojen ja tappioiden kirjaamisen suoraan omaan pääomaan. Lisäksi se koskee usean työnantajan järjestelyjä ja työsuhde-etuuksista kertovia liitetietoja. Konsernin johto arvioi, että tällä muutoksella ei tule olemaan olennaista vaikutusta konsernin tilinpäätökseen.

IAS 21 (Amendment) Net Investment in a Foreign Operation.** Muutos selventää ja muuttaa standardin vaatimuksia, jotka koskevat saamia ulkomaiselta yksiköiltä tai velkoja sille, joita käsitellään osana yhteisön ulkomaiseen

yksikköön tekemää nettosijoitusta. Nämä erät voivat olla missä tahansa valuutassa sekä joko raportoivan yhtiön ja tytäryhtiön välisiä tai tytäryhtiöiden välisiä. Konsernin johto arvioi, että tällä muutoksella ei tule olemaan olennaista vaikutusta konsernin tilinpäätökseen.

Amendment to IAS 39 Cash flow hedge accounting of forecast intragroup transactions. Muutos mahdollistaa erittäin todennäköisen konserniyhtiöiden välisen valuutariskin määrittämisen suojattavaksi eräksi konsernitilinpäätöksessä. Konsernin johto arvioi, että tällä muutoksella ei tule olemaan olennaista vaikutusta konsernin tilinpäätökseen, sillä konserni ei sovelle suojauslaskentaa konsernin sisäisiin valuuttamääräisiin eriin.

Muutos IAS 39:ään: Käypään arvoon arvostamismahdollisuus. Muutos tarkoittaa sitä, että rahoitusvaroihin tai -velkoihin kuuluva erä saadaan luokitella arvostettavaksi käypään arvoon tulosvaikutteisesti, jos sen seurauksena joko tuotetaan merkityksellisempää informaatiota tai se on perusteltua siksi, että se vähentää monimutkaisuutta tai tekee arvostuksesta luotettavampaa. Muutoksen käyttöönotto on vapaaehtoista ja päätös tehdään alkuperäisen kirjaamisen yhteydessä.

IAS 39 (Muutos) Rahoitusinstrumentit: kirjaaminen ja arvostaminen ja IFRS 4 (Muutos) Vakuutus sopimukset – Takaussopimukset koskee konsernin ulkopuolelle annettujen takaussopimusten käsittelyä. Tällaiset sopimukset tulee aluksi kirjata käypään arvoon ja myöhemmin korkeampaan seuraavista: sopimukseen liittyvien maksujen jäljellä poistamaton määrä tai takauksen suorittamiseen tarvittava rahamäärä. Konsernin johto arvioi, että tällä muutoksella ei tule olemaan olennaista vaikutusta konsernin tilinpäätökseen.

IFRIC 4, Miten määritetään, sisältääkö järjestely vuokrasopimuksen. Tulkinta edellyttää, että järjestelyn tai osan määrittelyn vuokrasopimukseksi tulee perustua järjestelyn sisältöön ja tarkemmin siihen, riippuko järjestelyn toteuttaminen tietyistä hyödykkeistä ja siirtääkö järjestely oikeuden käyttää tätä hyödykettä. Konserni on parhaillaan selvittämässä tämän tulokinnan vaikutusta konsernin tilinpäätökseen.

Seuraavilla vuonna 2006 voimaan tulevilla uusilla standardeilla ja tulkintoilla ei tule olemaan vaikutusta konsernin tilinpäätökseen*:

IFRS 1 (Muutos), Ensimmäinen IFRS-standardien käyttöönotto ja IFRS 6 (Muutos), Mineraalivarojen etsintä ja arviointi.

IFRS 6, Mineraalivarojen etsintä ja arviointi.

IFRIC 5, Oikeudet osuuksiin rahastoista, jotka on tarkoitettu käytöstä poistamiseen, alkuperäiseen tilaan palauttamiseen ja ympäristön kunnostamiseen.

IFRIC 6, Tietyille markkinoille osallistumisesta aiheutuvat velat – sähkö- ja elektroniikkalaiteromu.

IFRIC 7, Applying the Restatement Approach under IAS 29 Financial Reporting in Hyperinflationary Economies.**

Konserni ottaa käyttöön vuonna 2007 seuraavan IASB:n julkistaman standardin:

IFRS 7 Rahoitusinstrumentit: Tilinpäätöksessä esitettävät tiedot ja IAS 1 (Muutos) Tilinpäätöksen esittäminen – Tilinpäätöksessä esitettävät pääomatiedot Standardi tuo uusia liitetietovaatimuksia rahoitusinstrumentteihin liittyen. Se edellyttää kvalitatiivisten ja kvantitatiivisten tietojen antamista yhtiön altistumisesta rahoitusinstrumenteista aiheutuville riskeille, mukaan lukien määritetyt minimiliitetietovaatimukset koskien luottoriskiä, maksuvalmiusriskiä ja markkinariskiä sekä vaatimuksen herkkyyksianalyysin esittämisestä markkinariskin osalta. IAS 1 –standardin muutokset tuovat lisäliitetietovaatimuksia koskien yhtiön pääomien tasoa ja niiden hallintaa. Konsernin johto on selvittämässä standardin ja sen tuomien muutosten vaikutuksia.

* Ne standardien ja tulkintojen nimet, joista ei ole olemassa virallista käännöstä, esitetään englanninkielisinä.

** EU ei vielä ole hyväksynyt kyseistä standardia/tulkintaa käyttöön.

Konsernitilinpäätöksen liitetiedot

1. Segmentti-informaatio

Segmentti-informaatio esitetään konsernin maantieteellisen ja liiketoiminnallisen segmenttijaon mukaisesti. Konsernin ensisijainen segmenttiraportointimuoto on maantieteellisten segmenttien mukainen. Maantieteelliset segmentit perustuvat konsernin sisäiseen organisaatorakenteeseen ja sisäiseen taloudelliseen raportointiin.

Maantieteellisten segmenttien tuotteita tai palveluita tuotetaan tietyssä taloudellisessa ympäristössä, jonka riskit ja kannattavuus poikkeavat muiden maantieteellisten segmenttien taloudellisen ympäristön riskeistä ja kannattavuudesta. Liiketoimintasegmentit koostuvat varojen ryhmistä ja liiketoiminnoista, joiden tuotteisiin tai palveluihin liittyvät riskit ja kannattavuus poikkeavat muista liiketoimintasegmenteistä.

Segmentin varat ja velat ovat sellaisia liiketoiminnan eriä, joita segmentti käyttää liiketoiminnassaan tai jotka ovat järkevällä perusteella kohdistettavissa segmenteille. Kohdistamattomat erät sisältävät vero- ja rahoituseriä sekä koko yritykselle yhteisiä eriä. Investoinnit koostuvat aineellisten käyttöomaisuushyödykkeiden ja aineettomien hyödykkeiden lisäyksistä, joita käytetään useammalla kuin yhdellä kaudella.

Maantieteelliset segmentit

Konsernin maantieteelliset segmentit ovat: Suomi, Viro, Latvia ja Liettua. Maantieteelliset segmentit esitetään varojen sijainnin lisäksi asiakkaiden sijainnin mukaan.

Liiketoimintasegmentit

Konsernin liiketoimintasegmentit ovat: alkoholilliset juomat ja alkoholittomat juomat. Alkoholillisiin juomiin sisältyvät konserni-yhtiöiden valmistamat ja myymät oluet, siiderit ja long drink -juomat. Alkoholittomia juomia ovat kivennäisvedet, virvoitusjuomat ja mehut.

Maantieteelliset segmentit 2005 varojen sijainnin mukaan

1000 EUR	Suomi	Viro	Latvia	Liettua	Eliminointi	Konserni
TUOTOT						
Ulkoinen myynti	73 278	45 931	13 360	14 950		147 519
Sisäinen myynti	232	16 099	43	92	-16 466	0
Liikevaihto yhteensä	73 510	62 030	13 403	15 042	-16 466	147 519
Muut tuotot	215	569	26	46	-337	519
Tuotot yhteensä	73 725	62 599	13 429	15 088	-16 803	148 038
TULOS						
Segmentin liikevoitto	4 720	7 720	146	-872	1 248	12 962
Korkotuotot						159
Korkokulut						-1 885
Tuloverot						-1 688
Vähemmistön osuus						260
Tilikauden voitto						9 808
Emoyhtiön omistajille kuuluva osuus						9 548
Vähemmistölle kuuluva osuus						260
MUUT TIEDOT						
Segmentin varat	67 075	86 656	20 156	19 501	-131 273	62 115
Kohdistamattomat yritystason varat						78 281
Konsernin varat yhteensä						140 396
Segmentin velat	21 000	8 385	2 481	3 643	-3 705	31 804
Kohdistamattomat yritystason velat						41 330
Konsernin velat yhteensä						73 134
Investoinnit	4 106	7 212	4 817	1 307		17 442
Poistot	4 734	2 746	1 251	2 899	177	11 807

Maantieteelliset segmentit 2004 varojen sijainnin mukaan

1000 EUR	Suomi	Viro	Latvia	Liettua	Eliminointi	Konserni
TUOTOT						
Ulkoinen myynti	66 662	39 355	10 412	12 466		128 894
Sisäinen myynti	2 637	12 344	934	25	-15 940	0
Liikevaihto yhteensä	69 299	51 699	11 346	12 491	-15 940	128 894
Muut tuotot	251	574	37	301	-526	637
Tuotot yhteensä	69 550	52 273	11 383	12 792	-16 466	129 531
TULOS						
Segmentin liikevoitto	3 278	6 617	-198	-137	-286	9 274
Korkotuotot						218
Korkokulut						-2 214
Tuloverot						-1 535
Vähemmistön osuus						225
Tilikauden voitto						5 968
Emoyhtiön omistajille kuuluva osuus						5 743
Vähemmistölle kuuluva osuus						225
MUUT TIEDOT						
Segmentin varat	66 145	88 117	15 309	21 419	-146 810	44 180
Kohdistamattomat yritystason varat						88 573
Konsernin varat yhteensä						132 753
Segmentin velat	25 193	21 025	1 887	3 157	-15 438	35 824
Kohdistamattomat yritystason velat						37 062
Konsernin velat yhteensä						72 886
Investoinnit	4 731	9 861	3 002	767		18 361
Poistot	5 041	2 528	1 094	1 486	135	10 284

Maantieteelliset segmentit 2005 asiakkaan sijainnin mukaan

1000 EUR	Suomi	Viro	Latvia	Liettua	Eliminointi	Konserni
Ulkoinen myynti	70 240	45 500	13 359	15 537	2 883	147 519
Sisäinen myynti	107	12 004	3 166	1 189	-16 466	0
Liikevaihto yhteensä	70 347	57 504	16 525	16 726	-13 583	147 519
Muut tuotot	215	569	26	46	-337	519
Tuotot yhteensä	70 562	58 073	16 551	16 772	-13 920	148 038

Maantieteelliset segmentit 2004 asiakkaan sijainnin mukaan

1000 EUR	Suomi	Viro	Latvia	Liettua	Eliminointi	Konserni
Ulkoinen myynti	66 686	38 665	10 322	12 965	256	128 894
Sisäinen myynti	59	12 906	2 529	446	-15 940	0
Liikevaihto yhteensä	66 745	51 571	12 851	13 411	-15 684	128 894
Muut tuotot	251	574	37	301	-526	637
Tuotot yhteensä	66 996	52 145	12 888	13 712	-16 210	129 531

Liiketoimintasegmentit 2005

1000 EUR	Alkoholilliset juomat	Alkoholittomat juomat	Eliminointi	Konserni
Ulkoinen myynti	110 409	53 576	-16 466	147 519
Segmentin varat	100 922	41 110	-80 083	61 949
Kohdistamattomat yritystason varat				78 447
Konsernin varat yhteensä				140 396
Investoinnit	13 097	4 345		17 442

Liiketoimintasegmentit 2004

1000 EUR	Alkoholilliset juomat	Alkoholittomat juomat	Eliminointi	Konserni
Ulkoinen myynti	103 564	41 270	-15 940	128 894
Segmentin varat	98 203	31 736	-85 759	44 180
Kohdistamattomat yritystason varat				88 573
Konsernin varat yhteensä				132 753
Investoinnit	13 428	4 933		18 361

2. Myytävänä olevat pitkäaikaiset omaisuuserät, 1000 EUR

	2005	2004
Myytävänä olevat pitkäaikaiset omaisuuserät	94	88
Yhteensä	94	88

Myytävänä olevat pitkäaikaiset omaisuuserät muodostuvat käytöstä poistetuista koneista ja kalustosta sekä käyttämättömästä rakennuksesta.

3. Hankitut liiketoiminnot

Hankittuja liiketoimintoja ei tilikauden aikana ole ollut.

4. Pitkäaikaishankkeet

Pitkäaikaishankkeita ei tilikauden aikana ole ollut.

5. Liiketoiminnan muut tuotot, 1000 EUR

	2005	2004
Aineellisten käyttöomaisuushyödykkeiden myyntivoitot	49	529
Vuokratuotot	100	108
Muut	370	0
Yhteensä	519	637

6. Liiketoiminnan muut kulut, 1000 EUR

	2005	2004
Aineellisten käyttöomaisuushyödykkeiden myyntitappiot ja romutukset	15	0
Vuokratulot	2 689	2 680
Ulkopuoliset palvelut	23 717	21 331
Muut	23 301	22 028
Yhteensä	49 722	46 039

7. Poistot ja arvonalentumiset, 1000 EUR

	2005	2004
Poistot aineellisista hyödykkeistä	10 827	9 276
Poistot aineettomista hyödykkeistä	980	1 008
Yhteensä	11 807	10 284

8. Työsuhde-etuuksista aiheutuvat kulut, 1000 EUR

	2005	2004
Palkat	17 583	15 336
Eläkekulut - maksupohjaiset järjestelyt	1 581	1 549
Eläkekulut - etuuspohjaiset järjestelyt	-600	0
Muut henkilösivukulut	2 632	2 490
Yhteensä	21 196	19 375

Konsernin henkilökunta keskimäärin tilikaudella	2005	2004
Suomi	333	334
Viro	379	354
Latvia	180	164
Liettua	182	180
Yhteensä	1 074	1032

Tiedot johdon työsuhde-etuuksista ja lainoista esitetään liitetiedoissa 35 Lähipiiritapahtumat.

9. Rahoitustuotot, 1000 EUR	2005	2004
Osinkotuotot	3	31
Muut korko- ja rahoitustuotot	156	187
Yhteensä	159	218

10. Rahoituskulut, 1000 EUR	2005	2004
Korkokulut	1 690	1 600
Muut rahoituskulut	195	614
Yhteensä	1 885	2 214

Korkokuluihin on kirjattu korkoriskiltä suojaavien koronvaihtosopimusten käyvän arvon muutokset 181 tuhatta euroa.

11. Tuloverot, 1000 EUR	2005	2004
Tilikauden verotettavaan tuloon perustuva vero	1 691	2 101
Laskennalliset verot, johdannaisten käyvän arvon muutos	-47	0
Laskennalliset verot, poistoeron muutos	-112	-566
Laskennalliset verot, eläkevastuun muutos	156	0
Yhteensä	1 688	1 535

Tuloslaskelman verokulun ja konsernin kotimaan verokannalla (2005: 26 %, 2004: 29 %) laskettujen verojen välinen täsmäytyslaskelma:

1000 EUR	2005	2004
Tulos ennen veroja	11 236	7 279
Vähennyskelvottomat kulut	57	19
Verot laskettuna kotimaan verokannalla	2 936	2 116
Ulkomaisten tytäryritysten poikkeavien verokantojen vaikutus	-1 245	-15
Laskennallisen verovelan muutos	-3	-566
Verot tuloslaskelmassa	1 688	1 535

12. Osakekohtainen tulos

Laimentamaton osakekohtainen tulos lasketaan jakamalla emoyrityksen osakkeenomistajille kuuluva tilikauden voitto tilikauden aikana ulkona olevien osakkeiden lukumäärän painotetulla keskiarvolla.

	2005	2004
Emoyhtiön omistajille kuuluva tilikauden voitto (1000 EUR)	9 548	5 743
Osakkeiden lukumäärän painotettu keskiarvo tilikauden aikana (1000)	5 146	4 958
Laimentamaton osakekohtainen tulos (EUR/osake)	1,86	1,16

Laimennusvaikutuksella oikaistua osakekohtaista tulosta laskettaessa osakkeiden lukumäärän painotetussa keskiarvossa otetaan huomioon kaikkien laimentavien potentiaalisten osakkeiden osakkeiksi muuttamisesta johtuva laimentava vaikutus. Konsernilla on konsernin avainhenkilöille suunnattuja osakkeiden määrää lisääviä optioita 200 000 kappaletta.

Osakeoptioilla on laimentava vaikutus, kun osakeoptioiden merkintähinta on alempi kuin osakkeen käypä arvo. Laimennusvaikutukseksi tulee se määrä osakkeita, jotka joudutaan laskemaan liikkeelle vastikkeettomana, koska optioiden käytöstä saatavilla varoilla konserni ei voisi laskea liikkeelle samaa määrää osakkeita käypään arvoon. Osakkeen käypä arvo perustuu osakkeiden kauden keskimääräiseen hintaan.

	2005	2004
Emoyhtiön omistajille kuuluva tilikauden voitto (1000 EUR)	9 548	5 743
Tilikauden tulos laimennusvaikutuksella oikaistun osakekohtaisen tuloksen laskemiseksi (1000 EUR)	9 548	5 743
Osakkeiden lukumäärän painotettu keskiarvo tilikauden aikana (1000)	5 146	4 958
Osakeoptioiden vaikutus (1000)	43	147
Osakkeiden lukumäärän painotettu keskiarvo laimennusvaikutuksella oikaistun osakekohtaisen tuloksen laskemiseksi (1000)	5 189	5 105
Laimennusvaikutuksella oikaistu osakekohtainen tulos (EUR/osake)	1,84	1,13

13. Aineelliset käyttöomaisuushyödykkeet

1000 EUR	Maa- ja vesialueet	Rakennukset	Koneet ja kalusto	Muut aineelliset hyödykkeet	Ennakkomaksut ja keskeneräiset hankinnat	Yhteensä
Hankintameno 1.1.2005	1 512	49 848	93 234	4 635	4 992	154 222
Lisäykset	320	3 445	11 159	844	4 363	20 131
Siirto myytävänä oleviksi luokiteltuihin pitkäaikaisiin varoihin	0	0	-6	0	0	-6
Vähennykset	0	-7	-466	-680	-7 214	-8 367
Kurssierot	0	-13	-350	226	5	-132
Hankintameno 31.12.2005	1 832	53 274	103 571	5 025	2 146	165 848
Kertyneet poistot ja arvonalentumiset 1.1.2005	0	17 224	64 007	2 861	0	84 092
Poistot	0	2 059	8 050	718	0	10 827
Vähennykset	0	0	-2 033	-641	0	-2 674
Kurssierot	0	9	-230	144	0	-77
Kertyneet poistot ja arvonalentumiset 31.12.2005	0	19 293	69 794	3 082	0	92 169
Kirjanpitoarvo 1.1.2005	1 512	32 624	29 227	1 775	4 992	70 130
Kirjanpitoarvo 31.12.2005	1 832	33 981	33 777	1 943	2 146	73 679
1000 EUR	Maa- ja vesialueet	Rakennukset	Koneet ja kalusto	Muut aineelliset hyödykkeet	Ennakkomaksut ja keskeneräiset hankinnat	Yhteensä
Hankintameno 1.1.2004	1 516	49 321	87 548	3 925	478	142 787
Lisäykset	4	702	6 547	1 112	5 615	13 980
Siirto myytävänä oleviksi luokiteltuihin pitkäaikaisiin varoihin	0	0	-57	0	0	-57
Vähennykset	-2	-51	-318	-207	-1 094	-1 673
Kurssierot	-5	-123	-485	-194	-6	-814
Hankintameno 31.12.2004	1 512	49 848	93 234	4 635	4 992	154 222
Kertyneet poistot ja arvonalentumiset 1.1.2004	0	15 276	57 378	2 211	0	74 865
Poistot	0	1 997	6 629	650	0	9 276
Vähennykset	0	-89	0	0	0	-89
Kurssierot	0	41	0	0	0	40
Kertyneet poistot ja arvonalentumiset 31.12.2004	0	17 224	64 007	2 861	0	84 092
Kirjanpitoarvo 1.1.2004	1 516	34 045	30 170	1 714	478	67 922
Kirjanpitoarvo 31.12.2004	1 512	32 624	29 227	1 775	4 992	70 130

Rahoitusleasingsopimukset

Aineellisiin käyttöomaisuushyödykkeisiin sisältyy rahoitusleasingsopimuksilla hankittua omaisuutta seuraavasti:

1000 EUR	Koneet ja kalusto	Muut aineelliset hyödykkeet	Yhteensä
31.12.2005			
Hankintameno	1 095	1 563	2 658
Kertyneet poistot	-614	-589	-1 203
Kirjanpitoarvo	481	974	1 455

1000 EUR	Koneet ja kalusto	Muut aineelliset hyödykkeet	Yhteensä
31.12.2004			
Hankintameno	943	1 030	1 973
Kertyneet poistot	-449	-301	-750
Kirjanpitoarvo	494	729	1 223

14. Aineettomat hyödykkeet

1000 EUR	Liikearvot	Perustamis- menot	Aineettomat oikeudet	Muut aineettomat hyödykkeet	Yhteensä
Hankintameno 1.1.2005	13 683	66	9 548	7 418	30 714
Lisäykset	0	0	27	519	546
Vähennykset	0	0	-5	0	-5
Kurssierot	0	0	-25	4	-20
Hankintameno 31.12.2005	13 683	66	9 546	7 940	31 235
Kertyneet poistot ja arvonalentumiset 1.1.2005	4 977	66	8 934	5 187	19 163
Poistot	0	0	168	811	980
Kurssierot	0	0	-54	0	-54
Kertyneet poistot ja arvonalentumiset 31.12.2005	4 977	66	9 048	5 999	20 089
Kirjanpitoarvo 1.1.2005	8 706	0	614	2 231	11 551
Kirjanpitoarvo 31.12.2005	8 706	0	498	1 942	11 145

1000 EUR	Liikearvot	Perustamis- menot	Aineettomat oikeudet	Muut aineettomat hyödykkeet	Yhteensä
Hankintameno 1.1.2004	13 683	66	9 536	6 814	30 098
Lisäykset	0	0	12	603	616
Hankintameno 31.12.2004	13 683	66	9 548	7 418	30 714
Kertyneet poistot ja arvonalentumiset 1.1.2004	4 977	66	8 783	4 328	18 154
Poistot	0	0	172	836	1 008
Kurssierot	0	0	-21	23	2
Kertyneet poistot ja arvonalentumiset 31.12.2004	4 977	66	8 934	5 187	19 163
Kirjanpitoarvo 1.1.2004	8 706	0	753	2 486	11 945
Kirjanpitoarvo 31.12.2004	8 706	0	614	2 231	11 551

Liikearvoista merkittävin on Viron segmentille kohdistuva liikearvo, jonka kirjanpito arvo on 3,8 miljoonaa euroa. Kerrytettävissä olevan rahamäärän perusteena on käypä arvo vähennettynä myynnistä aiheutuvilla kuluilla. Rahavirtaennusteen pohjana on käytetty johdon hyväksymää kolmen vuoden strategiasuunnitelmaa. Diskonttauskorkona on käytetty 1,125.

15. Sijoituskiinteistöt

Konsernilla ei ole sijoituskiinteistöjä.

16. Osuudet osakkuusyryyksissä

Konsernilla ei ole sijoituksia osakkuusyryyksissä.

17. Myytävissä olevat sijoitukset

Muut rahoitusvarat sisältävät pääasiassa yhtiön toimintaa palvelevia noteeraamattomia yritysosakkeita. Arvostus on tehty hankintahintaan, koska käypää arvoa osakkeille ei ole luotettavasti saatavissa.

1000 EUR	Liitetieto	2005	2004
Kirjanpitoarvo 1.1.		253	256
Myyntit		0	-3
Käyvän arvon muutos		0	0
Kirjanpitoarvo 31.12.	30	253	253

18. Saamiset, 1000 EUR	Liitetieto	2005	2004
Lainasaamiset	30	44	39
Yhteensä		44	39

19. Laskennalliset verosaamiset ja -velat, 1000 EUR	2005	2004
Laskennalliset verosaamiset		
Muut erät	47	0
Yhteensä	47	0

Laskennalliset verovelat		
Aineelliset käyttöomaisuushyödykkeet	42	42
Eläkevelvoitteet	0	-156
Muut erät	1 517	1 782
Yhteensä	1 559	1 668

20. Vaihto-omaisuus, 1000 EUR	2005	2004
Aineet ja tarvikkeet	16 260	16 915
Keskeneräiset tuotteet	848	909
Valmiit tuotteet / tavarat	3 581	2 749
Muu vaihto-omaisuus	735	1 414
Yhteensä	21 424	21 987

21. Myyntisaamiset ja muut saamiset, 1000 EUR	2005	2004	
Myyntisaamiset	30	24 191	20 255
Siirtosaamiset	30	2 685	2 053
Muut saamiset	30	397	1 959
Yhteensä		27 273	24 267

Siirtosaamisiin sisältyvät olennaiset erät liittyvät tuloverosaamisiin sekä alennus- ja markkinointipanostuksiin.

22. Rahavarat, 1000 EUR	Liitetieto	2005	2004
Käteinen raha, pankkitilit ja sijoitustodistukset	30	6 437	4 436
Yhteensä		6 437	4 436

23. Omaa pääomaa koskevat liitetiedot

Alla on esitetty osakkeiden lukumäärien täsmäytyslaskelma:

	K-osakkeiden lukumäärä (1000)	A-osakkeiden lukumäärä (1000)	Osake- pääoma	Ylikurssi- rahasto	Yhteensä
1000 EUR					
1.1.2004	933	4 003	9 873	10 097	19 970
Osakepääoman korotus		78	155	384	539
31.12.2004	933	4 081	10 028	10 481	20 509
Osakepääoman korotus		176	351	755	1 106
31.12.2005	933	4 257	10 379	11 236	21 615

Osakkeiden enimmäismäärä on 1,5 miljoonaa K- ja 6,1 miljoonaa A-osaketta (1,5 miljoonaa K- ja 6,1 miljoonaa A-osaketta 2004). Osakkeiden nimellisarvo on 2,00 euroa per osake, ja konsernin enimmäisosakepääoma on 15,3 miljoonaa euroa (15,3 miljoonaa euroa vuonna 2004). Kaikki liikkeeseen lasketut osakkeet on maksettu täysimääräisesti.

Seuraavassa on esitetty oman pääoman rahastojen kuvaukset:

Ylikurssirahasto

Ylikurssirahasto muodostuu osakeantien yhteydessä osakkeiden nimellisarvon ylittävästä merkintähinnasta.

Vararahasto

Vararahasto on muodostunut yhtiöjärjestykseen aiemmin sisältyneen veloitteen vuoksi tehdyistä rahastosiirroista.

Muuntoerot

Muuntoerot-rahasto sisältää ulkomaisten yksikköjen tilinpäätösten muuntamisesta syntyneet muuntoerot.

Omat osakkeet

Konsernilla ei ole hallussaan omia osakkeita.

Osingot

Tilinpäätöspäivän jälkeen hallitus on ehdottanut jaettavaksi 0,85 euroa/osake.

Vähemmistöosuuden käsittely

Konsernitiilinpäätöksessä vähemmistöosuutta ei ole erotettu A/S Cēsu Alus -yhtiön tuloksesta lainkaan oman pääoman negatiivisuudesta johtuen. AB Ragutis -yhtiön vuoden 2005 tappiosta on vähemmistölle erotettu se osuus, mitä vähemmistön sijoituksista yhtiöön oli jäljellä edellisten tilikausien tappioiden jälkeen.

24. Osakeperusteiset maksut

Konserni soveltaa IFRS 2 Osakeperusteiset maksut -standardia kaikkiin sellaisiin optiojärjestelyihin, joissa optiot on myönnetty 7.11.2002 jälkeen ja joihin ei ole syntynyt oikeutta ennen 1.1.2005. Olvi Oyj:n yhtiökokouksen 4.4.2002 liikkeeseen laskemat optio-oikeudet on jaettu Olvi Oyj:n hallituksen päätöksellä Olvin Juomaa Oy:lle. Hallitus päättää myöhemmin optio-oikeuksien jakamisesta Olvi-konsernin nykyisille tai tuleville avainhenkilöille.

Optio-oikeudet	merkintäaika	kappalemäärät	vaihtosuhte
2002A	1.4.2005-30.4.2008	100 000	1:1
2002B	1.4.2007-30.4.2008	100 000	1:1
Yhteensä		200 000	

Osakkeen merkintähinta optio-oikeuksilla on Olvi Oyj:n A-osakkeen vaihdolla painotettu keski-kurssi Helsingin Pörssissä 1.7.-31.12.2002. Osakkeen merkintähintaa alennetaan merkintähinnan määräytymisjakson alkamisen jälkeen ja ennen osakemerkintää jaettavien osinkojen määrällä. Osakkeen merkintähinnan tulee olla vähintään osakkeen nimellisarvo.

25. Eläkeveloitteet, 1000 EUR

2005**2004**

Kirjattu eläkevastuu 1.1.	600	600
Kirjattu eläkevastuun muutos, v. 2005	-600	0
Yhteensä	0	600

Suomalaisen vakuutusyhtiössä hoidetun TEL:n osalta eläke-etuuksien työkyvyttömyyteen liittyvä osuus on käsitelty etuus pohjaisena järjestelynä avaavassa IFRS-taseessa 1.1.2004. Järjestelmän muututtua maksupohjaiseksi on tuolloin kirjattu velka tuloutettu vuoden 2005 loppuun mennessä.

26. Varaukset

Konserni ei ole kirjannut varauksia.

27. Korolliset velat, 1000 EUR

Liitetieto**2005****2004**

Pitkäaikainen vieras pääoma			
Lainat rahoituslaitoksilta	30	32 243	34 655
Rahoitusleasingvelat	30	928	711
Muut velat	30	188	28
Yhteensä		33 359	35 394
Lyhytaikainen vieras pääoma			
Lainat rahoituslaitoksilta	30	6 412	8 989
Rahoitusleasingvelat	30	460	419
Yhteensä		6 872	9 408
Pitkäaikaiset velat erääntyvät seuraavasti:			
v. 2006		0	8 761
v. 2007		10 822	11 184
v. 2008		8 696	6 069
v. 2009		6 193	5 248
v. 2010		4 420	3 552
Myöhemmin		3 228	580
Yhteensä		33 359	35 394

Rahoitusleasingvelat, 1000 EUR	Liitetieto	2005	2004
Rahoitusleasingvelat erääntyvät seuraavasti:			
Rahoitusleasingvelat - vähimmäisvuokrien kokonaismäärä			
Yhden vuoden kuluessa		460	419
Yli yhden vuoden, mutta alle viiden vuoden kuluessa		928	711
	30	1 388	1 130
Rahoitusleasingvelat - vähimmäisvuokrien nykyarvo			
Yhden vuoden kuluessa		460	419
Yli yhden vuoden, mutta alle viiden vuoden kuluessa		928	711
	30	1 388	1 130
Rahoitusleasingvelkojen kokonaismäärä	30	1 388	1 130

28. Ostovelat ja muut velat, 1000 EUR	Liitetieto	2005	2004
Lyhytaikaiset			
Ostovelat	30	14 383	11 891
Siirtovelat	30	4 728	4 896
Muut velat	30	12 233	9 629
Yhteensä		31 344	26 416

Siirtovelkoihin sisältyvät olennaiset erät liittyvät jälkihyvitteisiin ja palkanmaksuvelvoitteisiin.

29. Rahoitusriskien hallinta

Konserni altistuu normaalissa liiketoiminnassaan useille rahoitusriskeille. Konsernin riskienhallinnan tavoitteena on minimoida rahoitusmarkkinoiden muutosten haitalliset vaikutukset konsernin tulokseen. Pääasiallinen rahoitusriski on korkoriski. Konserni käyttää riskienhallinnassaan koronvaihtosopimuksia. Konsernin rahoitusriskienhallinnan yleiset periaatteet hyväksyy emoyhtiön hallitus ja niiden käytännön toteutuksesta vastaa konsernin johto yhdessä tytäryritysten johdon kanssa. Konsernin johto tunnistaa ja arvioi riskit ja hankkii tarvittavat instrumentit riskeiltä suojautumiseen läheisessä yhteistyössä operatiivisten yksiköiden kanssa. Suojaustransaktiot toteutetaan konsernin johdon hyväksymien kirjallisten riskienhallintaperiaatteiden mukaisesti.

Korkoriski

Konsernin rahoitusriskien hallinnan tavoitteena on minimoida rahoitusmarkkinoiden muutosten haitalliset ja odottamattomat vaikutukset konsernin tulokseen sekä varmistaa riittävä maksuvalmius. Pääasiallinen rahoitusriski on korkoriski. Konserni on hajauttanut lainanottonsa kiinteä- ja vaihtuvakorkoisiin lainoihin ja lisäksi käytetään koronvaihtosopimuksia korkoriskin vähentämiseksi markkinatilanteen niin edellyttäessä.

Luottoriski

Konsernin asiakkaiden luottokelpoisuusvaatimukset määritellään toimintajärjestelmään kirjattujen periaatteiden mukaisesti. Konsernilla ei ole merkittäviä saatavien luottoriskikeskittymiä, koska sillä on laaja asiakaskunta, ja se on jakautunut maantieteellisesti eri alueille. Tilikauden aikana kirjattujen luottotappioiden määrä ei ole ollut merkittävä.

30. Rahoitusvarojen ja -velkojen käyvät arvot

Alla on esitetty konsernin käyttämät käyvän arvon määrittämisperiaatteet kaikista rahoitusinstrumenteista. Lisäksi taulukossa esitetään yksityiskohtaisesti kunkin erän käyvät arvot ja kirjanpitoarvot, jotka vastaavat konsernitaseen arvoja.

1000 EUR	Liitetieto	Kirjanpitoarvo 2005	Käypäarvo 2005	Kirjanpitoarvo 2004	Käypäarvo 2004
Rahoitusvarat					
Muut rahoitusvarat	17	253	253	253	253
Myyntisaamiset ja muut saamiset	18, 21	27 317	27 317	24 306	24 306
Rahavarat	22	6 437	6 437	4 436	4 436
Rahoitusvelat					
Rahalaitoslainat	27	38 655	38 655	43 644	43 644
Rahoitusleasingvelat	27	1 388	1 388	1 130	1 130
Muut velat	27	188	188	28	28
Ostovelat ja muut velat	28	31 344	31 344	26 416	26 416
Koronvaihtosopimukset	29	-181	-181	0	0

Koronvaihtosopimusten nimellisarvot olivat vuonna 2005 10,5 miljoonaa euroa ja vuonna 2004 13,7 miljoonaa euroa.

Taulukossa esitettyjen rahoitusvarojen ja -velkojen käypiä arvoja määritettäessä on käytetty seuraavia hintanoteerauksia, oletuksia ja arvostusmalleja:

Rahoitusvarat

Noteeraamattomat osakesijoitukset on kirjattu hankintahintaan, koska niiden arvostaminen käypään arvoon arvostusmenetelmiä käyttäen ei ole ollut mahdollista. Sijoitusten käypä arvo ei ole ollut määritettävissä luotettavasti ja arvio vaihtelee merkittävästi tai vaihteluvälille sijoittuvien erilaisten arvioiden todennäköisyydet eivät ole kohtuullisesti määriteltävissä ja käytettävissä käyvän arvon arvioimiseen. Saamisten alkuperäinen kirjanpitoarvo vastaa niiden käypää arvoa.

Rahoitusvelat

Koronvaihtosopimusten käyvät arvot on määritetty tulevien kassavirtojen nykyarvomenetelmällä, jonka tukena ovat tilinpäätöspäivän markkinakorot ja muu markkinainformaatio. Rahalaitoslainojen, rahoitusleasingvelkojen, ostovelkojen ja muiden velkojen alkuperäinen kirjanpitoarvo vastaa niiden käypää arvoa.

31. Liiketoiminnan rahavirtojen oikaisut, 1000 EUR	2005	2004
Liiketoimet, joihin ei liity maksutapahtumaa:		
Poistot	11 807	10 284
Työsuhde-etuudet	-444	0
Muut oikaisut	-388	-629
Yhteensä	10 975	9 655

32. Yhteisyritykset

Konsernilla ei ole sijoituksia yhteisyrityksissä.

33. Muut vuokrasopimukset

Konserni vuokralle ottajana, 1000 EUR	2005	2004
Ei-purettavissa olevien muiden vuokrasopimusten perusteella maksettavat vähimmäisvuokrat:		
Yhden vuoden kuluessa	1 381	1 286
Yli yhden vuoden, mutta alle viiden vuoden kuluessa	1 962	1 073
Yli viiden vuoden kuluttua	14	15
Yhteensä	3 357	2 374

Konserni on vuokrannut toimitiloja ja varastoterminaalitiloja eri puolilta Suomea sekä tuotantokoneita ja -laitteita.

Konserni vuokralle antajana, 1000 EUR	2005	2004
Ei-purettavissa olevien muiden vuokrasopimusten perusteella saatavat vähimmäisvuokrat:		
Yhden vuoden kuluessa	882	772
Yhteensä	882	772

Konserni vuokraa asiakkailleen juomien jakelu- ja kylmälaitteita. Konserni vuokraa omistamiaan kiinteistö- ja toimitiloja edelleen alihankkijoilleen. Saatujen vuokratuottojen määrä ei ole merkittävä koko konsernin liiketoiminnalle.

34. Vakuudet ja vastuusitoumukset, 1000 EUR	2005	2004
Annetut pantit ja vastuusitoumukset		
Omasta puolesta	1 135	1 135
Muiden puolesta	1 278	0
Leasing-vastuut		
Yhden vuoden kuluessa erääntyvät	1 240	1 282
Yli yhden vuoden, mutta alle viiden vuoden kuluessa erääntyvät	1 471	1 019
Leasing-vastuut yhteensä	2 711	2 301
Päällystevastuut	5 442	3 676
Muut vastuut	2 016	2 181
Velat, joiden vakuudeksi annettu kiinnityksiä		
Rahalaitoslainat		
Omasta puolesta	3 864	5 409
Muiden puolesta	4 125	6 723

35. Lähipiiritapahtumat

Konsernin emo- ja tytäryhtiösuhteet ovat seuraavat:

	Osuus	Osuus
	Omistusosuus (%)	äänivallasta (%)
Emoyhtiö Olvi Oyj, Iisalmi, Suomi		
Olvin Juomaa Oy, Iisalmi, Suomi	100,00	100,00
AS A. Le Coq Group, Tartto, Viro	100,00	100,00
AS A. Le Coq Tartu Õlletehas, Tartto, Viro	100,00	100,00
AS Õsel Foods, Reola, Viro	100,00	100,00
AS Saare Õlu, Saarenmaa, Viro	100,00	100,00
A/S Cēsu Alus, Cēsis, Latvia	97,02	97,02
AB Ragutis, Kaunas, Liettua	83,07	83,07

Johdon työsuhde-etuudet

Palkat ja palkkiot, 1000 EUR	2005	2004
Toimitusjohtajat ja hallituksen jäsenet	744	622
Yhteensä	744	622

Olvi Oyj:n vuonna 1999 henkilöstölle ja emoyhtiön hallitukselle suunnattujen optio-oikeuksien noteeraus päättyi 30.4.2005. Optio-ohjelma sisälsi yhteensä 500 000 optio-oikeutta.

Johdolle ei ole myönnetty lainoja.

36. Tilinpäätöspäivän jälkeiset tapahtumat

AS Õsel Foods sulautui AS A. Le Coq Tartu Õlletehasiin 2.1.2006.

37. Siirtyminen IFRS-tilinpäätökseen

Kuten liitetietojen kohdassa Laatumisperusteet on todettu, tämä on Olvi-konsernin ensimmäinen IFRS-periaatteiden mukaisesti laadittu tilinpäätös. Ennen IFRS-standardien käyttöönottoa Olvi-konsernin tilinpäätökset on laadittu suomalaisen tilinpäätösnormiston mukaisesti.

Siirtyminen IFRS-tilinpäätökseen on muuttanut tilinpäätöslaskelmia, niiden liitetietoja sekä laatimisperiaatteita verrattuna aikaisempiin tilinpäätöksiin. Liitetietojen kohdassa Tilinpäätöksen laatimisperiaatteet esitettyjä laatimisperiaatteita on sovellettu laadittaessa 31.12.2005 päättyneen tilikauden tilinpäätös, vertailuluvut 31.12.2004 päättyneeltä tilikaudelta sekä avaava IFRS-tase 1.1.2004 (konsernin IFRS-raportointiin siirtymispäivä lukuun ottamatta standardeja IAS 32 ja IAS 39).

Jäljempänä esitetyt täsmäytyslaskelmat ja selostukset kuvaavat IFRS-tilinpäätöksen eroja verrattuna suomalaiseen tilinpäätösnormistoon (Finnish Accounting Standards, FAS) vuodelta 2004 sekä IFRS-standardeihin siirtymispäivältä 1.1.2004.

IAS 32:n ja 39:n soveltamisalaan kuuluvien rahoitusinstrumenttien esittämiseen on IFRS 1:n salliman helpotuksen mukaisesti vuoden 2004 vertailutiedoissa sovellettu suomalaista tilinpäätösnormistoa. Vertailukauden päättymispäivän 31.12.2004 ja ensimmäisen IFRS-tilikauden alkavan taseen väliset oikaisut on esitetty jäljempänä erillisessä täsmäytyslaskelmassa.

Taseen täsmäytyslaskelma 1.1.2004

1000 EUR	Liitetieto	FAS 31.12.2003	IFRS oikaisut	IFRS 1.1.2004
VARAT				
Pitkäaikaiset varat				
Aineelliset hyödykkeet	3	68 819	-897	67 922
Liikearvo		8 706		8 706
Aineettomat hyödykkeet		3 239		3 239
Myytavissä olevat sijoitukset		256		256
Myytävinä olevat muut pitkäaikaiset varat	6		223	223
Saamiset		83		83
Pitkäaikaiset varat yhteensä		81 103	-674	80 429
Lyhytaikaiset varat				
Vaihto-omaisuus	3	19 299	-293	19 006
Saamiset		24 264		24 264
Rahavarat		3 691		3 691
Lyhytaikaiset varat yhteensä		47 253	-293	46 960
VARAT YHTEENSÄ		128 356	-967	127 390
OMA PÄÄOMA JA VELAT				
Emoyhtiön omistajille kuuluva oma pääoma				
Osakepääoma		9 873		9 873
Muut rahastot		10 368		10 368
Kertyneet voittovarot	1, 3, 4, 5, 6	35 364	-3 160	32 204
Tilikauden voitto		4 159		4 159
		59 764	-3 160	56 604
Vähemmistön osuus		496		496
Oma pääoma yhteensä		60 260	-3 160	57 100
Pitkäaikaiset velat				
Korolliset velat		30 988		30 988
Laskennalliset verovelat		2 196	42	2 238
Lyhytaikaiset velat				
Korolliset velat		11 810		11 810
Korottomat velat	1, 4	23 103	2 151	25 254
Velat yhteensä		68 096	2 193	70 289
OMA PÄÄOMA JA VELAT YHTEENSÄ		128 356	-967	127 390

Taseen täsmätyslaskelma 31.12.2004				
1000 EUR	Liitetieto	FAS 31.12.2004	IFRS oikaisut	IFRS 31.12.2004
VARAT				
Pitkäaikaiset varat				
Aineelliset hyödykkeet	3	71 044	-913	70 130
Liikearvo	2	7 304	1 402	8 706
Aineettomat hyödykkeet		2 844		2 844
Myytavissä olevat sijoitukset		253		253
Myytävinä olevat muut pitkäaikaiset varat	6		88	88
Saamiset		39		39
Pitkäaikaiset varat yhteensä		81 484	577	82 060
Lyhytaikaiset varat				
Vaihto-omaisuus	3	22 181	-195	21 987
Saamiset		24 267		24 267
Rahavarat		4 436		4 436
Lyhytaikaiset varat yhteensä		50 885	-195	50 693
VARAT YHTEENSÄ		132 369	383	132 753
OMA PÄÄOMA JA VELAT				
Emoyhtiön omistajille kuuluva oma pääoma				
Osakepääoma		10 028		10 028
Muut rahastot		10 752		10 752
Kertyneet voittovarot	1, 3, 5, 6	36 018	-3 160	32 858
Tilikauden voitto	2	2 912	3 057	5 969
		59 710	-103	59 607
Vähemmistön osuus		260		260
Oma pääoma yhteensä		59 970	-103	59 867
Pitkäaikaiset velat				
Korolliset velat		35 394		35 394
Laskennalliset verovelat		1 626	42	1 668
Lyhytaikaiset velat				
Korolliset velat		8 989	419	9 408
Korottomat velat		26 391	26	26 416
Velat yhteensä		72 399	486	72 886
OMA PÄÄOMA JA VELAT YHTEENSÄ		132 369	383	132 753
Voiton täsmätyslaskelma tilikaudelta 1.1. - 31.12.2004				
1000 EUR	Liitetieto	FAS 1-12/2004	IFRS oikaisut	IFRS 1-12/2004
Liikevaihto		128 894		128 894
Liiketoiminnan muut tuotot		637		637
Materiaalit ja palvelut		-44 560		-44 560
Henkilöstökulut		-19 375		-19 375
Poistot ja arvonalentumiset	2, 6	-11 727	1 443	-10 284
Liiketoiminnan muut kulut	3	-45 945	-94	-46 039
Liikevoitto		7 925	1 349	9 274
Rahoitustuotot ja -kulut	1	-3 703	1 707	-1 996
Voitto ennen veroja		4 222	3 056	7 279
Tuloverot		-1 535		-1 535
Vähemmistön osuus		225		225
Tilikauden voitto		2 912	3 056	5 968
Jakautuminen:				
Emoyrityksen omistajille		2 687		5 743
Vähemmistölle		225		225

Emoyrityksen omistajille kuuluvasta voitosta laskettu osakekohtainen tulos:

laimentamaton osakekohtainen tulos (EUR)	0,59	1,16
laimennusvaikutuksella oikaistu osakekohtainen tulos (EUR)	0,57	1,13

Oman pääoman täsmäytyslaskelma 1.1.2004 ja 31.12.2004

1000 EUR	1.1.2004	31.12.2004
Oma pääoma FAS:n mukaan	60 260	59 970
IFRS-oikaisut		
IAS 2 Vaihto-omaisuus	-797	-891
IAS 12 Tuloverot	114	114
IAS 19 Työsuhde-etuudet	-600	-600
IAS 21 Valuuttakurssien muutoksen vaikutus	-1 707	0
IFRS 1 Ensimmäinen IFRS-standardien käyttöönotto	-243	-243
IFRS 1 Ensimmäinen IFRS-standardien käyttöönotto	73	115
IFRS 3 Yritysten yhteenliittymät	0	1 402
Oma pääoma IFRS:n mukaan	57 100	59 867

Liitetietoja taseen 1.1.2004 ja 31.12.2004 sekä tilikauden 1.1. - 31.12.2004 voiton täsmäytyslaskelmiin

1. Ulkomaan rahan määraisten erien muuntaminen

Konserniin kuuluvien yhtiöiden tulosta ja taloudellista asemaa koskevat luvut mitataan siinä valuutassa, joka on kunkin yksikön pääasiallisen toimintaympäristön valuutta. Konsernitilinpäätös esitetään euroina, joka on konsernin emoyhtiön toiminta- ja esittämisvaluutta.

Ulkomaan rahan määräiset liiketapahtumat on kirjattu euroiksi käyttäen tapahtumapäivänä vallitsevaa kurssia. Ulkomaan rahan määräiset monetaariset erät on muunnettu euroiksi tilinpäätöspäivän kurssija käyttäen. Ulkomaan rahan määräisistä liiketapahtumista ja monetaaristen erien muuntamisesta syntyneet voitot ja tappiot on merkitty tuloslaskelmaan. Liiketoiminnan kurssivoitot ja -tappiot sisältyvät vastaaviin eriin liikevoiton yläpuolelle. Valuuttamääräisten lainojen kurssivoitot ja -tappiot sisältyvät rahoitustuottoihin ja -kuluihin.

Ulkomaisten konserniyritysten tuloslaskelmat on muunnettu euroiksi kauden painotettua keskikurssia ja taseet tilinpäätöspäivän kurssija käyttäen. Kauden tuloksen muuntaminen eri kursseilla tuloslaskelmassa ja taseessa aiheuttaa muuntoeron, joka kirjataan omaan pääomaan. Ulkomaisten konserniyritysten hankintamenon eliminoinnista syntyvät muuntoerot kirjataan omaan pääomaan. Kun konserniyritys myydään, kertyneet muuntoerot kirjataan tuloslaskelmaan osana myyntivoittoa tai -tappiota. Muuntoerot, jotka ovat syntyneet ennen 1.1.2004 on kirjattu kertyneisiin voittovaroihin IFRS-siirtymän yhteydessä eikä niitä myöskään myöhemmin tytäryhtiön myynnin yhteydessä kirjata tuloslaskelmaan.

Kurssierot konsernin sisäisistä pitkäaikaisista lainoista on suomalaisen kirjanpitoikäytännön mahdollistaman tavan mukaan jaksotettu laina-ajalle. IAS 21:n mukaan kyseiset erät on kirjattava tulosvaikutteisesti sille kaudelle, jonka aikana ne syntyvät, lukuun ottamatta erä, jotka ovat nettosijoitusta ulkomaiseen yksikköön. Kaikki aikaisemmin jaksotetut kurssierot on kirjattu kuluksi myös FAS:n mukaisessa tilinpäätöksessä.

2. Liikearvo

Liikearvoa ei poisteta säännönmukaisesti, vaan suunnitelman mukaisten poistojen sijaan tehdään liikearvon alentumistesti. Jos rahavirtaa tuottavan yksikön kerryttämä rahamäärä on pienempi kuin vastaavan yksikön liikearvon sisältävä kirjanpitoarvo, arvonalentuminen kirjataan kuluna tuloslaskelmaan. Olvin liikearvot on testattu 1.1.2004. Liikearvon poistojen lopettaminen pienensi konsernin poistoja ja paransi vuoden 2004 IFRS:n mukaista tulosta rahoituserien jälkeen 1,4 miljoonaa euroa.

3. Vaihto-omaisuus

Vaihto-omaisuus arvostetaan hankintamenoon tai sitä alhaisempaan nettorealisointiarvoon. Valmiiden ja keskeneräisten tuotteiden hankintameno muodostuu raaka-aineista, välittömistä työsuorituksista johtuvista menoista, muista välittömistä menoista sekä osuudesta valmistuksen muuttuvista yleismenoista ja kiinteistä yleismenoista normaali toiminta-asteella. Nettorealisointiarvo on tavanomaisessa liiketoiminnassa saatava arvioitu myyntihinta, josta on vähennetty arvioidut tuotteen valmiiksi saattamiseen tarvittavat menot ja myynnistä johtuvat menot.

Vaihto-omaisuuden muutokset johtuvat valmistaiden aikaisemmin muuttuviin valmistuskustannuksiin perustuneen arvostustavan muuttamisesta IFRS:n mukaiseksi. Tämän lisäksi vaihto-omaisuuden arvostusperiaatteita konsernissa on yhdenmukaistettu ja siitä johtuen tiettyjä ulkomaisten konserniyhtiöiden vaihto-omaisuuseriä on arvostettu hankintamenoa alempaan nettorealisointiarvoon.

4. Eläkevastuut

Eläkevastuita määritettäessä Suomen TEL-eläkevakuutukset käsiteltiin siirtymävaiheessa työkyvyttömyysvakuutuksen osalta IAS 19:n mukaisena etuusperusteisena järjestelyinä ja 0,6 miljoonan euron suuruinen työkyvyttömyysvastuu kirjattiin siirtymähetken taseeseen. Joulukuussa 2004 sosiaali- ja terveystieteiden ministeriö hyväksyi tiettyjä muutoksia Suomen työeläkejärjestelmän työkyvyttömyyseläkevastuiden laskentaperusteisiin. Muutokset tulevat voimaan 1.1.2006. Uuden käytännön mukaan TEL:n työkyvyttömyysosa käsitellään maksuperusteisena järjestelmänä IFRS-tilinpäätöksissä.

5. Tuloverot

IAS 12:n mukaan laskennallinen verovelka ja verosaaminen on lähtökohtaisesti kirjattava kaikista veronalaisista väliaikaisista eroista. Laskennalliset verot lasketaan käyttämällä tilinpäätöspäivään mennessä säädettyjä verokantoja. Laskennallinen verosaaminen kirjataan siihen määrään asti, kun on todennäköistä, että tulevaisuudessa syntyy verotettavaa tuloa, jota vastaan väliaikainen ero voidaan hyödyntää.

Laatimisperiaatteiden muutokset siirryttäessä IFRS-raportointiin lisäsivät Olvi laskennallista (netto) verosaamista avaavassa taseessa. Merkittävin muutos johtuu eläkevastuun kirjaamisesta.

6. Myytävänä olevat omaisuuserät

Myytävänä olevat omaisuuserät arvostetaan alempaan seuraavista: kirjanpitoarvo tai käypä arvo vähennettynä myynnistä johtuvilla menoilla. Poistot näistä omaisuuseristä lopetetaan luokitteluhetkellä.

Konsernin taloudellista kehitystä kuvaavat tunnusluvut 2001-2005

Toiminnan laajuus ja kannattavuus

1000 EUR	2005 IFRS	2004 IFRS	2004 FAS	2003 FAS	2002 FAS	2001 FAS
Liikevaihto	147 519	128 894	128 894	114 554	110 184	100 730
Muutos, %	14,4	12,5	12,5	4,0	9,4	15,9
Liikevoitto	12 962	9 274	7 925	8 014	7 643	7 203
% liikevaihdosta	8,8	7,2	6,1	7,0	6,9	7,2
Rahoitustuotot ja -kulut	-1 726	-1 996	-3 702	-2 062	-1 635	-1 943
Voitto ennen veroja	11 236	7 279	4 222	5 952	6 008	5 260
% liikevaihdosta	7,6	5,6	3,3	5,2	5,5	5,2
Taseen loppusumma	140 396	132 753	132 369	128 356	119 425	123 792
Tulorahoitus-%	14,5	12,4	10,7	12,8	13,8	13,7
Sijoitetun pääoman tuotto-% (ROI)	12,4	9,3	7,9	8,8	8,8	9,8
Oman pääoman tuotto-% (ROE)	15,0	9,8	4,5	6,6	6,4	5,4
Omavaraisuusaste, %	47,9	45,1	45,3	47,0	48,5	45,7
Maksuvalmius (current ratio)	1,4	1,4	1,4	1,4	1,3	1,6
Velkaantumisaste (gearing), %	49,6	66,7	66,6	64,9	57,8	64,4
Bruttoinvestoinnit käyttöomaisuuteen	17 442	18 361	18 361	13 513	16 284	19 734
% liikevaihdosta	11,8	14,2	14,2	11,8	14,8	19,6
Nettoinvestoinnit käyttöomaisuuteen	16 627	17 424	17 424	12 423	15 231	17 810
% liikevaihdosta	11,3	13,5	13,5	10,8	13,8	17,7
Henkilöstö keskimäärin:						
Olvi Oyj	333	334	334	341	350	328
Viron, Latvian ja Liettuan yhtiöt	741	698	698	653	527	466
Henkilöstö yhteensä	1 074	1 032	1 032	994	877	794

Osakekohtaiset tunnusluvut

	2005 IFRS	2004 IFRS	2004 FAS	2003 FAS	2002 FAS	2001 FAS
Tulos/osake (EPS), euroa	1,86	1,16	0,59	0,86	0,82	0,77
Optiolainan laimennusvaikutuksella oikaistu tulos/osake, euroa	1,84	1,13	0,57	0,84	0,81	0,76
Oma pääoma/osake, euroa	12,96	11,89	11,91	12,11	11,83	11,55
*) Osinko/tulos, %	45,8	56,1	110,7	70,0	76,3	58,8
Hinta/voitto-suhde (P/E)	11,4	11,4	22,3	13,3	12,8	12,8

Osakekohtaisia tunnuslukuja laskettaessa on huomioitu rahastoannin aiheuttama osakemäärien kaksinkertaistuminen.

*) Vuoden 2005 tunnuslukua laskettaessa on osinkona käytetty hallituksen yhtiökokoukselle tekemää esitystä.

OLVI OYJ

Emoyhtiön tilinpäätös 2005

Emoyhtiön tuloslaskelma (FAS)

		1.1. - 31.12.2005		1.1. - 31.12.2004	
	Liitetieto	1000 EUR	%	1000 EUR	%
LIIKEVAIHTO	1	73 509	100,0	69 299	100,0
Valmiiden ja keskeneräisten tuotteiden varastojen lisäys(+)/vähennys(-)		117	0,2	33	0,0
Valmistus omaan käyttöön		55	0,1	26	0,0
Liiketoiminnan muut tuotot	2	215	0,3	251	0,4
Materiaalit ja palvelut	3	20 499	27,9	19 942	28,8
Henkilöstökulut	4	13 577	18,5	12 297	17,7
Poistot ja arvonalentumiset	8	4 734	6,4	5 041	7,3
Liiketoiminnan muut kulut		30 966	42,1	29 051	41,9
LIIKEVOITTO		4 120	5,6	3 278	4,7
Rahoitustuotot ja -kulut	9	1 558	2,1	2 406	3,5
VOITTO ENNEN SATUNNAISIA ERIÄ JA VEROJA		5 678	7,7	5 684	8,2
Tilinpäätössiirrot	10	402	0,5	1 291	1,9
Tuloverot	11	-1 591	-2,2	-2 042	-2,9
TILIKAUDEN VOITTO		4 489	6,1	4 934	7,1

Emoyhtiön tase (FAS)

	Liitetieto	31.12.2005 1000 EUR	%	31.12.2004 1000 EUR	%
VASTAAVAA					
PYSYVÄT VASTAAVAT					
	Aineettomat hyödykkeet	12	1 593	2 035	
	Aineelliset hyödykkeet	12	22 482	22 772	
	Osuudet saman konsernin yrityksissä	13	11 791	11 791	
	Muut sijoitukset	13	248	248	
	PYSYVÄT VASTAAVAT YHTEENSÄ		36 114	36 846	29,7
VAIHTUVAT VASTAAVAT					
	Vaihto-omaisuus	15	9 938	11 756	
	Pitkäaikaiset saamiset	16	58 333	57 203	
	Lyhytaikaiset saamiset	16	16 373	15 012	
	Rahat ja pankkisaamiset		5 428	3 183	
	VAIHTUVAT VASTAAVAT YHTEENSÄ		90 072	87 154	70,3
	VASTAAVAA YHTEENSÄ		126 186	124 000	100,0
VASTATTAVAA					
OMA PÄÄOMA					
	Osakepääoma		10 379	10 028	
	Ylikurssirahasto		11 236	10 481	
	Vararahasto		127	127	
	Edellisten tilikausien voitto		36 991	35 316	
	Tilikauden voitto		4 489	4 934	
	OMA PÄÄOMA YHTEENSÄ	17	63 222	60 886	49,1
	TILINPÄÄTÖSSIIRTOJEN KERTYMÄ	19	6 707	7 109	5,7
VIERAS PÄÄOMA					
	Pitkäaikainen vieras pääoma		28 844	31 256	
	Lyhytaikainen vieras pääoma		27 413	24 749	
	VIERAS PÄÄOMA YHTEENSÄ	20	56 257	56 005	45,2
	VASTATTAVAA YHTEENSÄ		126 186	124 000	100,0

Emoyhtiön rahavirtalaskelma

	2005 1000 EUR	2004 1000 EUR
Liiketoiminnan rahavirta		
Voitto ennen satunnaisia eriä	5 678	5 684
Oikaisut:		
Suunnitelman mukaiset poistot ja arvonalentumiset	4 734	5 041
Rahoitustuotot ja -kulut	-1 557	-2 406
Muut oikaisut	-10	-26
Rahavirta ennen käyttöpääoman muutosta	8 844	8 293
Käyttöpääoman muutos:		
Lyhytaikaisten korottomien liikesaamisten lisäys (-)/vähennys (+)	-1 234	2 130
Vaihto-omaisuuden lisäys (-)/vähennys (+)	1 818	-1 317
Lyhytaikaisten korottomien velkojen lisäys (+)/vähennys (-)	2 311	-134
Maksetut korot	-1 297	-1 215
Saadut korot	132	175
Maksetut verot	-1 763	-2 759
Liiketoiminnan rahavirta (A)	8 810	5 173
Investointien rahavirta		
Investoinnit aineellisiin ja aineettomiin hyödykkeisiin	-4 106	-4 733
Aineellisten ja aineettomien hyödykkeiden luovutustulot	114	31
Investointien rahavirta (B)	-3 992	-4 702
Rahoituksen rahavirta		
Osakepääoman korotus	1 106	539
Lainojen nostot	4 000	10 000
Lainojen takaisinmaksut	-4 420	-6 857
Maksetut osingot	-3 259	-3 409
Rahoituksen rahavirta (C)	-2 573	274
Rahavarojen lisäys (+)/vähennys (-) (A+B+C)	2 245	745
Rahavarat 1.1.	3 183	2 438
Rahavarat 31.12.	5 428	3 183
Rahavarojen muutos	2 245	745

Emoyhtiön tilinpäätöksen laatimisperiaatteet

Olvi Oyj:n tilikausi on 1.1. – 31.12. Tilinpäätös on laadittu Suomen kirjanpitolain mukaisesti (FAS).

Käyttöomaisuus

Käyttöomaisuus on merkitty taseeseen välittömään hankintamenoon vähennettynä tehdyillä suunnitelman mukaisilla poistoilla. Suunnitelman mukaiset poistot on laskettu tasapoistoina käyttöomaisuushyödykkeiden taloudellisen vaikutusajan perusteella.

Suunnitelman mukaiset poistoajat:

Rakennukset	20 vuotta
Väestönsuoja	4 vuotta
Tehdaskoneet ja laitteet	8 vuotta
Muu käyttöomaisuus	5 vuotta

Vaihto-omaisuus

Vaihto-omaisuus on arvostettu välittömään valmistus- tai hankintamenoon tai sitä alempaan todennäköiseen luovutushintaan. Hankintameno määritetään raaka- ja tarveaineiden osalta painotetun keskihinnan menetelmällä. Valmiiden ja keskeneräisten tuotteiden standardikustannuslaskennan mukainen hankintameno muodostuu raaka-aineista, välittömistä työsuorituksista johtuvista menoista, muista välittömistä menoista sekä asianmukaisesta osuudesta valmistuksen muuttuvista yleismenoista ja valmistuksen kiinteistä yleismenoista normaalilla toiminta-asteella.

Tutkimus- ja tuotekehitysmenot

Tutkimus- ja tuotekehitysmenot on kirjattu vuosikuluiksi niiden syntymisvuonna.

Henkilöstön eläketurva

Henkilöstön eläketurva on järjestetty lainmukaisella TEL-vakuutuksella ulkopuolisessa eläkevakuutusyhtiössä. Eläkevakuutusmaksut on jaksotettu vastaamaan tilinpäätöksen suoriteperusteisia palkkoja.

Johdannaissopimukset

Emoyhtiön johdannaissopimukset ovat koronvaihtosopimuksia, jotka arvostetaan käypään arvoon. Käyvän arvon muutokset kirjataan tuloslaskelman rahoituseriin.

Ulkomaan rahan määräiset erät

Ulkomaan rahan määräiset liiketapahtumat on kirjattu tilikauden aikana tapahtumapäivän kurssiin ja tilinpäätöshetkenä olevat ulkomaan rahan määräiset saamiset ja velat on arvostettu tilinpäätöspäivän keskikurssiin.

Emoyhtiön tilinpäätöksen liitetiedot

Tuloslaskelman ja taseen liitetiedot

1. Liikevaihto markkina-alueittain, 1000 EUR	2005	2004
Suomi	70 176	63 724
Viro	711	2 476
Latvia	0	62
Liettua	0	85
Muu vienti	2 622	2 952
Yhteensä	73 509	69 299
2. Liiketoiminnan muut tuotot, 1000 EUR	2005	2004
Käyttöomaisuuden myyntivoitot	22	26
Muut	193	225
Yhteensä	215	251
3. Materiaalit ja palvelut, 1000 EUR	2005	2004
Aineet ja tarvikkeet (tavarat):		
Ostot tilikauden aikana	13 840	17 617
Varaston muutos	1 934	-1 284
Ulkopuolisilta ostetut palvelut	4 725	3 609
Materiaalit ja palvelut yhteensä	20 499	19 942
4. Henkilöstökulut, 1000 EUR	2005	2004
Palkat ja palkkiot	10 840	9 724
Eläkekulut	1 638	1 606
Muut henkilösivukulut	1 099	967
Yhteensä	13 577	12 297
5. Johdon palkat ja palkkiot, 1000 EUR	2005	2004
Toimitusjohtaja ja hallituksen jäsenet	429	361
Yhteensä	429	361
6. Emoyhtiön henkilökunta keskimäärin tilikaudella	2005	2004
Kokopäiväiset	265	270
Osa-aikaiset	68	64
Yhteensä	333	334
7. Tilintarkastajien palkkiot, 1000 EUR	2005	2004
Varsinaisesta tilintarkastuksesta johtuvat palkkiot	51	44
Muut palvelut	30	21
Yhteensä	81	64
8. Poistot ja arvonalentumiset, 1000 EUR	2005	2004
Suunnitelman mukaiset poistot aineellisista ja aineettomista hyödykkeistä	4 734	5 041
Yhteensä	4 734	5 041

9. Rahoitustuotot ja -kulut, 1000 EUR	2005	2004
Tuotot pitkäaikaisista sijoituksista yhteensä	3	31
Muut korko- ja rahoitustuotot		
Saman konsernin yrityksiltä	2 903	3 491
Muilta	102	99
Yhteensä	3 005	3 590
Osinkotuotot sekä muut korko- ja rahoitustuotot yhteensä	3 008	3 621
Korkokulut ja muut rahoituskulut		
Saman konsernin yrityksille		
Muille	1 450	1 215
Yhteensä	1 450	1 215
Rahoitustuotot ja -kulut yhteensä	1 558	2 406

10. Tilinpäätössiirrot, 1000 EUR	2005	2004
Suunnitelman mukaisten ja verotuksessa tehtyjen poistojen erotus	434	1 291
Käyttöomaisuuden jälleenhankintavaraus	-32	0
Yhteensä	402	1 291

11. Tuloverot, 1000 EUR	2005	2004
Tuloverot varsinaisesta toiminnasta	1 638	2 042
Laskennallisen verovelan muutos	-47	0
Yhteensä	1 591	2 042

12. Pysyvät vastaavat

Aineettomat hyödykkeet

1000 EUR	Perustamis- menot	Aineettomat oikeudet	Muut aineettomat hyödykkeet	Yhteensä
Hankintameno 1.1.2005	6	8 774	6 930	15 711
Lisäykset	0	0	309	309
Hankintameno 31.12.2005	6	8 774	7 238	16 019
Kertyneet poistot ja arvonalentumiset 1.1.2005	6	8 764	4 905	13 675
Poistot	0	10	740	751
Kertyneet poistot 31.12.2005	6	8 774	5 645	14 426
Kirjanpitoarvo 1.1.2005	0	10	2 025	2 035
Kirjanpitoarvo 31.12.2005	0	0	1 593	1 593

Aineelliset hyödykkeet

1000 EUR	Maa- ja vesialueet	Rakennukset	Koneet ja kalusto	Muut aineelliset hyödykkeet	Ennakkomaksut ja keskeneräiset hankinnat	Yhteensä
Hankintameno 1.1.2005	1 078	22 027	56 044	19	1 646	80 814
Lisäykset	0	143	5 001	9	104	5 258
Vähennykset	0	-7	-96	-1	-1 460	-1 564
Hankintameno 31.12.2005	1 078	22 163	60 949	28	290	84 508
Kertyneet poistot ja arvonalentumiset 1.1.2005	0	11 851	46 191	0	0	58 042
Poistot	0	1 084	2 900	0	0	3 984
Kertyneet poistot 31.12.2005	0	12 935	49 091	0	0	62 026

Kirjanpitoarvo 1.1.2005	1 078	10 176	9 853	19	1 646	22 772
Kirjanpitoarvo 31.12.2005	1 078	9 229	11 858	28	290	22 482

Tuotantotoimintaan liittyvien koneiden ja laitteiden tasearvo 31.12. (1000 EUR)		31.12.2005	31.12.2004
		11 075	8 829

13. Sijoitukset

1000 EUR	Osakkeet konserni- yrityksissä	Muut osakkeet	Sijoitukset yhteensä
Hankintameno 1.1.2005	12 586	248	12 834
Hankintameno 31.12.2005	12 586	248	12 834
Arvonalentumiset 1.1.2005	795	0	795
Arvonalentumiset 31.12.2005	795	0	795
Kirjanpitoarvo 31.12.2005	11 791	248	12 039

14. Konserniyritykset

	Konsernin omistusosuus-%	Emoyhtiön omistusosuus-%
Olvin Juomaa Oy, Iisalmi, Suomi	100,00	100,00
AS A. Le Coq Group, Tartto, Viro	100,00	100,00
AS A. Le Coq Tartu Ölletehas, Tartto, Viro	100,00	
AS Ösel Foods, Reola, Viro	100,00	
AS Saare Ölu, Saarenmaa, Viro	100,00	
A/S Cēsu Alus, Cēsis, Latvia	97,02	
AB Ragutis, Kaunas, Liettu	83,07	

15. Vaihto-omaisuus, 1000 EUR

	2005	2004
Aineet ja tarvikkeet	8 146	10 081
Keskeneräiset tuotteet	299	363
Valmiit tuotteet / tavarat	1 493	1 312
Yhteensä	9 938	11 756

16. Saamiset, 1000 EUR

	2005	2004
Pitkäaikaiset saamiset		
Lainasaamiset samaan konserniin kuuluvilta yrityksiltä	58 256	57 178
Lainasaamiset muilta	30	25
Laskennalliset verosaamiset	47	0
Pitkäaikaiset saamiset yhteensä	58 333	57 203
Lyhytaikaiset saamiset		
Saamiset samaan konserniin kuuluvilta yrityksiltä		
Myyntisaamiset	51	98
Yhteensä	51	98
Saamiset muilta kuin konserniyhtiöiltä		
Myyntisaamiset	14 926	13 197
Muut saamiset	2	-1
Siirtosaamiset	1 394	1 718
Yhteensä	16 321	14 914
Lyhytaikaiset saamiset yhteensä	16 373	15 012
Saamiset yhteensä	74 706	72 215

17. Oma pääoma, 1000 EUR	2005	2004
Osakepääoma 1.1.	10 028	9 873
Osakepääoman korotus	351	117
Rekisteröimätön osakepääoma	0	38
Osakepääoma 31.12.	10 379	10 028
Ylikurssirahasto 1.1.	10 481	10 097
Emissiovoitot	755	384
Ylikurssirahasto 31.12.	11 236	10 481
Vararahasto 1.1. ja 31.12.	127	127
Edellisten tilikausien voitto 1.1.	40 250	38 772
Osingonjako	-3 259	-3 456
Edellisten tilikausien voitto 31.12.	36 991	35 316
Tilikauden voitto	4 489	4 934
Oma pääoma yhteensä	63 222	60 886

18. Laskelma voitonjakokelpoisista varoista 31.12.

1000 EUR	Olvi-konserni		Olvi Oyj	
	2005	2004	2005	2004
Voitto edellisiltä tilikausilta	35 568	32 858	36 991	35 316
Tilikauden voitto	9 808	5 968	4 489	4 934
Kertyneestä poistoerosta ja vapaaehtoisista varauksista omaan pääomaan merkitty osuus	-4 317	-4 450		
Muut erät	-652	-940		
Jakokelpoiset varat yhteensä	40 407	33 436	41 480	40 250

Olvi Oyj:n osakepääoma jakautuu osakelajeittain seuraavasti:

	2005 kpl	2005 euroa	2005 ääniä	2004 kpl	2004 euroa	2004 ääniä
K-sarja (20 ääntä/osake), rekisteröity	933 064	1 866 128	18 661 280	933 064	1 866 128	18 661 280
K-osakkeet yhteensä	933 064	1 866 128	18 661 280	933 064	1 866 128	18 661 280
A-sarja (1 ääni/osake), rekisteröity	4 256 638	8 513 276	4 256 638	4 062 138	8 124 276	4 062 138
A-sarja (1 ääni/osake), rekisteröimättömät	0	0	0	18 900	37 800	18 900
A-osakkeet yhteensä	4 256 638	8 513 276	4 256 638	4 081 038	8 162 076	4 081 038
Yhteensä 31.12.	5 189 702	10 379 404	22 917 918	5 014 102	10 028 204	22 742 318

19. Tilinpäätössiirtojen kertymä

Tilinpäätössiirtojen kertymä muodostuu kertyneestä poistoerosta ja käyttöomaisuuden jälleenhankintavarauksesta.

20. Vieras pääoma, 1000 EUR	2005	2004
Pitkäaikainen vieras pääoma		
Lainat rahoituslaitoksilta	28 118	30 530
Muut velat	28	27
Yhteensä	28 146	30 557
Velat samaan konserniin kuuluville yrityksille		
Muut velat	698	699
Yhteensä	698	699
Pitkäaikainen vieras pääoma yhteensä	28 844	31 256
Lyhytaikainen vieras pääoma		
Lainat rahoituslaitoksilta	6 412	6 212
Ostovelat	8 237	7 313
Siirtovelat	3 335	2 780
Muut velat	9 386	8 396
Yhteensä	27 370	24 701
Velat samaan konserniin kuuluville yrityksille		
Ostovelat	43	48
Yhteensä	43	48
Lyhytaikainen vieras pääoma yhteensä	27 413	24 749
Vieras pääoma yhteensä	56 257	56 005
Korottomien velkojen määrä 31.12.	21 700	19 236
Velat, jotka erääntyvät myöhemmin kuin viiden vuoden kuluttua:		
Lainat rahoituslaitoksilta	3 200	5 000

21. Henkilökunnan optio-oikeus vuodelta 1999

Olvi Oyj:n vuonna 1999 henkilöstölle ja emoyhtiön hallitukselle suunnattujen optio-oikeuksien noteeraus päättyi 30.4.2005. Optio-ohjelma sisälsi yhteensä 500 000 optio-oikeutta.

22. Johdon optio-oikeus vuodelta 2002

Olvi Oyj:n hallitus päätti toukokuussa 2002 yhtiökokouksen 4.4.2002 liikkeeseen laskemien optio-oikeuksien jakamisesta kokonaisuudessaan Olvi Oyj:n kokonaan omistamalle tytäryhtiölle Olvin Juomaa Oy:lle. Olvi Oyj:n hallitus päättää Olvin Juomaa Oy:lle jaettujen optio-oikeuksien jakamisesta myöhemmin Olvi-konsernin nykyisille tai tuleville avainhenkilöille.

Optio-oikeuksilla voi merkitä yhteensä enintään 200 000 Olvi Oyj:n A-osaketta. Osakkeen merkintähinta optio-oikeuksilla on Olvi Oyj:n A-osakkeen vaihdolla painotettu keskikurssi Helsingin Pörssissä 1.7. - 31.12.2002. Optio-oikeuksilla merkittävien osakkeiden merkintähintaa alennetaan merkintähinnan määräytymisjakson alkamisen jälkeen ja ennen osakemerkintää jaettavien osinkojen määrällä. Osakkeen merkintähinnan tulee olla vähintään osakkeen nimellisarvo.

23. Annetut vakuudet, vastuusitoumukset ja muut vastuut, 1000 EUR	2005	2004
Annetut pantit ja vastuusitoumukset		
Omasta puolesta		
Kiinnitykset maa-alueisiin ja rakennuksiin	1 135	1 135
Muut taseen ulkopuoliset vastuut		
Päälystevastuut	5 441	3 676
Muut vastuut	2 016	2 181
Annetut pantit ja vastuusitoumukset yhteensä	8 592	6 992
Velat, joiden vakuudeksi annettu kiinnityksiä		
Rahalaitoslainat		
Omasta puolesta	3 864	5 409
Muiden puolesta	4 125	6 723
Velat yhteensä	7 989	12 132
24. Leasing-vastuut, 1000 EUR	2005	2004
Yhden vuoden kuluessa erääntyvät	872	791
Myöhemmin erääntyvät	1 217	655
Yhteensä	2 089	1 446
25. Johdannaisopimukset, 1000 EUR		
	Nimellisarvo	Käypä arvo
Johdannaiset	10 530	10 350

Johdannaisopimusten merkitys liiketoiminnalle on vähäinen. Johdannaisopimukset ovat lainojen koronvaihtosopimuksia ja ne päättyvät vuosina 2007 ja 2008.

Emoyhtiön taloudellista kehitystä kuvaavat tunnusluvut 2001-2005

Toiminnan laajuus ja kannattavuus

1000 EUR	2005	2004	2003	2002	2001
Liikevaihto	73 509	69 299	70 258	71 183	69 441
Muutos, %	6,1	-1,4	-1,3	2,5	5,2
Liikevoitto	4 120	3 278	5 241	5 969	5 715
% liikevaihdosta	5,6	4,7	7,5	8,4	8,2
Rahoitustuotot ja -kulut	1 557	2 406	1 713	2 010	1 686
Tulos ennen satunnaisia eriä	5 678	5 684	6 954	7 979	7 401
% liikevaihdosta	7,7	8,2	9,9	11,2	10,6
Tulos ennen varauksia ja veroja	5 678	5 684	6 954	7 979	7 401
% liikevaihdosta	7,7	8,2	9,9	11,2	10,6
Taseen loppusumma	126 186	124 000	119 599	107 182	105 508
Tulorahoitus-%	12,0	12,5	14,7	16,7	16,1
Sijoitetun pääoman tuotto-% (ROI)	6,8	6,7	8,5	10,4	10,8
Oman pääoman tuotto-% (ROE)	6,1	5,6	6,7	8,9	8,3
Omavaraisuusaste, %	54,0	53,3	54,2	58,0	55,6
Maksuvalmius (current ratio)	1,2	1,2	1,1	1,2	1,5
Velkaantumisaste (gearing), %	43,7	51,8	48,2	34,7	36,7
Bruttoinvestoinnit					
käyttöomaisuuteen	4 106	4 732	2 830	6 974	5 909
% liikevaihdosta	5,6	6,8	4,0	9,8	8,5
Nettoinvestoinnit					
käyttöomaisuuteen	4 002	4 727	2 802	6 825	5 303
% liikevaihdosta	5,4	6,8	4,0	9,6	7,6
Henkilöstö keskimäärin	333	334	341	350	328

Osakekohtaiset tunnusluvut

	2005	2004	2003	2002	2001
Tulos/osake (EPS), euroa	0,79	0,73	0,88	1,11	0,98
Optiolainan laimennusvaikutuksella oikaistu tulos/osake, euroa	0,79	0,71	0,85	1,09	0,98
Oma pääoma/osake, euroa	13,81	13,93	13,14	12,86	12,14
*) Nimellisosinko/osake, euroa	0,85	0,65	0,70	1,25	0,90
*) Efektiivinen osinkotuotto, %	4,0	4,9	5,3	6,0	4,6
*) Osinko/tulos, %	107,0	88,5	68,6	56,4	45,7
Hinta/voitto-suhde (P/E)	26,6	18,0	13,0	9,5	9,9
A-osakkeen kurssi					
- kauden lopussa, euroa	21,10	13,17	13,25	21,00	19,55
- ylin kurssi, euroa	21,60	14,18	14,40	24,00	20,00
- alin kurssi, euroa	13,30	11,56	10,00	19,65	17,30
- keskipurssi, euroa	16,43	12,81	12,09	21,81	18,62
A-osakekannan markkina-arvo 31.12., MEUR	89,8	53,6	52,4	41,0	38,1
A-osakkeiden vaihto, kpl	1 912 335	1 767 881	1 320 230	526 414	495 194
A-osakekannasta, %	44,9	43,3	33,0	27,0	25,4
K-osakekannan markkina-arvo 31.12., MEUR	19,7	12,3	12,4	9,8	9,1
Optio-oikeuksien kurssi 1.1.-30.4.2005					
- ylin kurssi, euroa		18,50			
- alin kurssi, euroa		11,70			
- keskipurssi, euroa		15,20			
Optio-oikeuksien vaihto, kpl		100 235			
Optio-oikeuksien vaihdon arvo, MEUR		1,52			
Osakkeiden lukumäärä					
- osakeantioikaistu keskimääräinen lukumäärä tilikauden aikana	5 146 403	4 958 491	4 856 313	4 834 104	4 834 104
- optiolainan laimennusvaikutuksella oikaistu keskimääräinen lukumäärä	5 189 089	5 105 002	4 983 453	4 898 524	4 849 511
- osakeantioikaistu lukumäärä tilikauden lopussa	5 189 702	5 014 102	4 936 502	4 834 104	4 834 104

*) Nimellisosingon määrää ei ole muutettu vertailukelpoiseksi rahastoannin vaikutuksesta. Nimellisosinko on maksettu osinko kulloisenkin vuoden osakemäärälle. Vuoden 2005 tunnuslukuja laskettaessa on osinkona käytetty hallituksen yhtiökokoukselle tekemää esitystä. Osakekohtaisia tunnuslukuja laskettaessa on huomioitu rahastoannin aiheuttama osakemäärien kaksinkertaistuminen.

Osakkeenomistuksen jakauma ja tiedot osakkeenomistajista

Suurimmat osakkeenomistajat 31.12.2005

	K-sarja	A-sarja	Yhteensä	%	Äänimäärä	%
1. Olvi-säätiö	590 976	157 204	748 180	14,42	11 976 724	52,26
2. Hortling Heikki Wilhelm*)	225 356	42 690	268 046	5,16	4 549 810	19,85
3. Hortling Kalle Einari kuolinpesä	46 776	6 312	53 088	1,02	941 832	4,11
4. Hortling Timo Einari	41 384	8 796	50 180	0,97	836 476	3,65
5. Hortling-Rinne Marit	25 572		25 572	0,49	511 440	2,23
6. Keskinäinen Eläkevakuutusyhtiö Ilmarinen		219 424	219 424	4,23	219 424	0,96
7. Sijoitusrahasto Evli-Select		157 850	157 850	3,04	157 850	0,69
8. Oy AutoCarrera Ab		109 750	109 750	2,11	109 750	0,48
9. Hansabank A/S		105 280	105 280	2,03	105 280	0,46
10. Odin Forvaltnings AS		89 380	89 380	1,72	89 380	0,39
11. Pensionsförsäkringsaktiebolaget Veritas Eläkevakuutusosakeyhtiö		82 000	82 000	1,58	82 000	0,36
12. Pohjola Finland Value Sijoitusrahasto		80 000	80 000	1,54	80 000	0,35
13. Laakkonen Reino		77 330	77 330	1,49	77 330	0,34
14. Yleisradion Eläkesäätiö S.R.		72 144	72 144	1,39	72 144	0,31
15. Dutch Nordic Insurance Ltd		60 350	60 350	1,16	60 350	0,26
16. Kamprad Ingvar		59 500	59 500	1,15	59 500	0,26
17. Sijoitusrahasto Nordea Optima		54 200	54 200	1,04	54 200	0,24
18. Vahinkovakuutusosakeyhtiö Pohjola		50 000	50 000	0,96	50 000	0,22
19. Ikano Investment Ltd Lahti Ari		45 000	45 000	0,87	45 000	0,20
Muut	3 000	1 949 642	1 952 642	37,63	2 009 642	8,77
Hallintarekisteröidyt osakkeet		784 786	784 786	15,12	784 786	3,42
Yhteensä	933 064	4 256 638	5 189 702	100,00	22 917 918	100,00

*) Osakkeenomistus sisältää omissa ja määräysvallassa olevien nimissä olevat osakkeet.

Olvi Oyj:llä oli arvo-osuusjärjestelmässä 4 314 osakkeenomistajaa 31.12.2005.

Sisäpiiri

Olvi Oyj on ottanut Helsingin Pörssin laatiman ja suositteleman sisäpiiriohjeen käyttöön 1.9.2005.

Yhtiön johdon omistus

Olvi Oyj:n hallituksen jäsenet ja toimitusjohtaja omistavat 31.12.2005 yhteensä 225 356 K-osaketta ja 51 290 A-osaketta, jotka edustavat 5,3 prosenttia kaikista osakkeista ja 19,9 prosenttia äänimäärästä.

Olvi Oyj:n vuonna 1999 henkilöstölle ja emoyhtiön hallitukselle suunnattujen optio-oikeuksien noteeraus päättyi 30.4.2005. Optio-ohjelma sisälsi yhteensä 500 000 optio-oikeutta. Yhtiön johdolla ei ole tällä hetkellä optioita.

Osakepääoman jakautuminen 31.12.2005

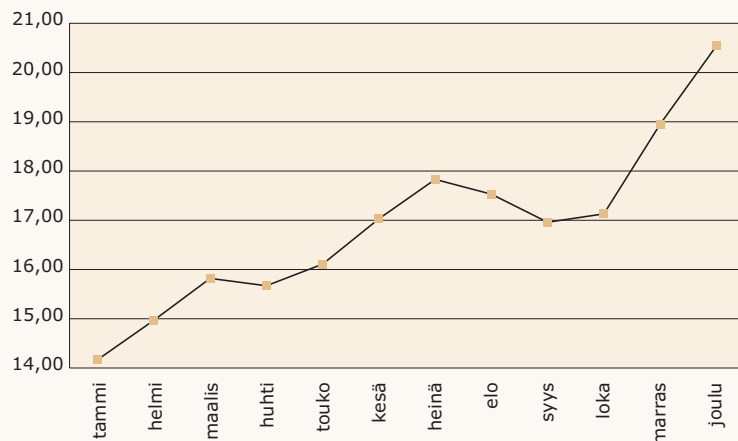
	Osakkeita	%	Ääniä	%
K-sarja, rekisteröity	933 064	18,00	18 661 280	81,40
A-sarja, rekisteröity	4 256 638	82,00	4 256 638	18,60
Yhteensä	5 189 702	100,00	22 917 918	100,00

Osakkaat 31.12.2005

Osakkeiden lukumäärä	Omistajien lukumäärä	% omistajista	Osakkeiden lukumäärä	% osakkeista	Äänimäärä	% äänistä
1-100	1 514	35,09	83 850	1,62	84 534	0,37
101-1000	2 471	57,28	809 934	15,61	823 766	3,59
1 001-10 000	292	6,77	766 456	14,77	800 808	3,49
10 001-100 000	29	0,67	1 171 846	22,58	3 265 266	14,25
100 001-1 000 000	8	0,19	2 343 936	45,17	17 853 560	77,90
Arvo-osuuteen vaihtamattomat ja odotusluettelolla			13 680	0,25	89 984	0,40
Yhteensä	4 314	100,00	5 189 702	100,00	22 917 918	100,00

Omistusrakenne 31.12.2005

	Omistajia lukumäärä	Osakkeita lukumäärä	Äänimäärä
Yksityiset yritykset	202	1 072 671	12 301 215
Rahoitus- ja vakuutuslaitokset	32	1 190 650	1 190 650
Julkisyhteisöt	6	387 638	387 638
Voittoa tavoittelemattomat yhteisöt	47	152 532	152 532
Kotitaloudet	4 008	2 004 775	8 009 763
Ulkomaat	19	367 756	786 136
Yhteistilillä		9 664	9 664
Odotusluettelolla		4 016	80 320
Yhteensä	4 314	5 189 702	22 917 918

A-osakkeiden keskihinta kuukausittain 2005, EUR

Tunnuslukujen laskentaperusteet

Tulorahoitus-%	= 100 x	$\frac{\text{Liikevoitto+poistot+rahoitustuotot ja -kulut} + \text{satunnaiset tuotot ja kulut-verot}}{\text{Liikevaihto}}$
Sijoitetun pääoman tuotto-% (ROI)	= 100 x	$\frac{\text{Voitto ennen veroja+korko- ja muut rahoituskulut}}{\text{Taseen loppusumma-korottomat velat (keskimäärin)}}$
Oman pääoman tuotto-% (ROE)	= 100 x	$\frac{\text{Voitto ennen veroja-verot}}{\text{Oma pääoma+vähemmistöosuus+vapaaehtoiset varaukset ja poistoero laskennallisella verovelalla vähennettynä (keskimäärin vuoden aikana)}}$
Omavaraisuusaste, %	= 100 x	$\frac{\text{Oma pääoma+vähemmistöosuus+vapaaehtoiset varaukset ja poistoero laskennallisella verovelalla vähennettynä}}{\text{Taseen loppusumma-saadut ennakat}}$
Maksuvalmius (current ratio)	=	$\frac{\text{Rahoitusomaisuus+vaihto-omaisuus}}{\text{Lyhytaikainen vieras pääoma}}$
Velkaantumisaste (gearing), %	= 100 x	$\frac{\text{Korolliset velat+saadut ennakkomaksut-rahat ja muut likvidit varat}}{\text{Oma pääoma+vapaaehtoiset varaukset ja poistoero laskennallisella verovelalla vähennettynä}}$
Tulos/osake (EPS)	=	$\frac{\text{Voitto ennen veroja-verot+/- vähemmistöosuus}}{\text{Tilikauden keskimääräinen, osakeantioikaistu osakkeiden lukumäärä}}$
Oma pääoma/osake	=	$\frac{\text{Oma pääoma+vapaaehtoiset varaukset ja poistoero laskennallisella verovelalla ja vähemmistöosuudella vähennettynä}}{\text{Osakkeiden osakeantioikaistu lukumäärä 31.12.}}$
Osinko/osake	=	$\frac{\text{Tilikauden osinko/osake}}{\text{Osakeantien oikaisukerroin}}$
Efektiivinen osinkotuotto, %	= 100 x	$\frac{\text{Osakeantioikaistu osinko/osake}}{\text{Osakkeen osakeantioikaistu tilikauden viimeinen kaupantekokurssi}}$
Hinta/voitto-suhde (P/E)	=	$\frac{\text{Osakkeen osakeantioikaistu tilikauden viimeinen kaupantekokurssi}}{\text{Tulos/osake}}$
Osinko/tulos, %	= 100 x	$\frac{\text{Osakekohtainen osinko}}{\text{Osakekohtainen tulos}}$
Osakekannan markkina-arvo tilikauden lopussa	=	Osakkeiden osakeantioikaistu lukumäärä tilikauden lopussa x A-osakkeen kurssi tilikauden lopussa

Hallituksen esitys voittovarojen käyttämisestä

Olvi Oyj:n tilikauden 1.1. – 31.12.2005 voitto oli 4,5 miljoonaa euroa. Konsernin jakokelpoiset varat 31.12.2005 olivat 40,4 miljoonaa euroa.

Olvi Oyj:n hallitus esittää varsinaiselle yhtiökokoukselle, että osinkoa jaetaan vuodelta 2005 0,85 euroa sekä K- että A-sarjan osakkeelle, joka on 45,8 prosenttia Olvi-konsernin osakekohtaisesta tuloksesta. Jaettavaksi esitettyjen osinkojen kokonaismäärä on 4,4 miljoonaa euroa.

Osinko esitetään maksettavaksi huhtikuussa 2006.

52

Päiväys ja allekirjoitus

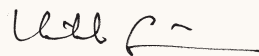
Iisalmessa 23. päivänä helmikuuta 2006



Heikki Hortling
hallituksen
puheenjohtaja



Hannele Ranta-Lassila
hallituksen jäsen



Heikki Sinnemaa
hallituksen jäsen



Esa Lager
hallituksen
varapuheenjohtaja



Lauri Ratia
hallituksen jäsen




Lasse Aho
toimitusjohtaja

Tilinpäätösmerkintä

Tilinpäätös ja toimintakertomus on laadittu hyvän kirjanpitotavan mukaisesti. Suoritetusta tarkastuksesta on tänään annettu tilintarkastuskertomus.

Iisalmessa 15. päivänä maaliskuuta 2006



Pekka Loikkanen
KHT

Olvi Oyj:n hallituksen jäsenet 2005

Heikki Hortling, s. 1951

- kauppatieteiden maisteri
- Olvi Oyj:n hallituksen puheenjohtaja vuodesta 1998 lähtien
- Olvi Oyj:n hallituksen varapuheenjohtaja 1987 – 1997
- Iisalmen kaupunginvaltuuston ja -hallituksen jäsen
- Iisalmen Sahat Oy:n hallituksen jäsen
- Iisalmen Puhelin Oy:n hallituksen jäsen
- Ylä-Savon Kauppakamariosaston hallituksen jäsen

Esa Lager, s. 1959

- oikeustieteen kandidaatti
- kauppatieteiden maisteri
- Outokumpu Oyj:n talous- ja rahoitusjohtaja
- Olvi Oyj:n hallituksen jäsen vuodesta 2002
- Olvi Oyj:n hallituksen varapuheenjohtajana 14.4.2004 alkaen
- Okmetic Oyj:n hallituksen jäsen

Hannele Ranta-Lassila, s. 1959

- oikeustieteen tohtori
- kauppatieteiden maisteri
- Keskuskauppakamarin apulaisjohtaja
- Olvi Oyj:n hallituksen varapuheenjohtaja vuosina 1999 - 2004 (14.4.2004 saakka)
- Olvi Oyj:n hallituksen jäsen vuodesta 1996 lähtien
- Keskusverolautakunnan jäsen
- Konserniverokeskuksen verotuksen oikaisulautakunnan jäsen

Lauri Ratia, s. 1946

- diplomi-insinööri
- Lohja Rudus Oy AB:n toimitusjohtaja vuodesta 1994
- Olvi Oyj:n hallituksen jäsen vuodesta 1999 lähtien
- Tecnomen Oyj:n hallituksen puheenjohtaja
- Edita Oyj:n hallituksen puheenjohtaja
- Kemira GrowHow Oyj:n hallituksen varapuheenjohtaja
- Paloheimo Oy:n hallituksen jäsen
- Rakennusteollisuus RT ry:n hallituksen jäsen
- Taloudellinen Tiedotustoimisto TAT:n hallituksen jäsen
- Hallitusammattilaiset ry:n jäsen

Heikki Sinnemaa, s. 1949

- varatuomari
- Olvi Oyj:n hallituksen jäsen vuodesta 2004 lähtien
- Olvi Säätiön hallituksen puheenjohtaja vuodesta 2006 lähtien
- Olvi Säätiön hallituksen jäsen 2000 - 2005
- Iisalmen Puhelin Oy:n hallituksen jäsen

Toimitusjohtaja Lasse Aho, s. 1958

- YTM
- Olvi Oyj:n toimitusjohtaja vuodesta 2004 lähtien